

INFORME ARBOVIROSES 2025 SE 01 A SE 08

Quadro 1. Casos notificados de dengue, febre chikungunya e vírus zika, residentes em Cascavel, no período de 29/12/2024 a 22/02/2025, semana epidemiológica 08/2025.



PANORAMA DAS ARBOVIROSES EM CASCVEL-PR



NOTIFICAÇÕES



POSITIVOS
LABORATORIAIS



POSITIVOS
CLINICO
EPIDEMIOLOGICO



NEGATIVOS



PROVÁVEIS



INCIDÊNCIA



ÓBITOS

| | NOTIFICAÇÕES | POSITIVOS LABORATORIAIS | POSITIVOS CLINICO EPIDEMIOLOGICO | NEGATIVOS | PROVÁVEIS | INCIDÊNCIA | ÓBITOS |
|----------------------------|--------------|----------------------------|--|------------|-------------|--------------|----------|
| DENGUE | 2277 | 21 | 0 | 680 | 1576 | 6,03 | 0 |
| DIFERENÇA ULTIMA SE | 403 | 4 | 0 | 84 | 315 | 1,15 | 0 |
| CHIKUNGUNYA | 634 | 239 | 55 | 151 | 189 | 84,47 | 0 |
| DIFERENÇA ULTIMA SE | 112 | 49 | 8 | 34 | 21 | 16,38 | 0 |
| ZIKA | 5 | 0 | 0 | 5 | 0 | 0 | 0 |

Fonte: Sesau/Dviep. Dados consultados do Sinan_Online. DBF: 26/02/2025. Dados preliminares de casos até dia 22/02/2025, sujeitos a alterações.

*Casos prováveis de arboviroses são a soma dos casos em investigação + inconclusivos.

Gerente Divisão de Vigilância Epidemiológica - Beatriz Tambosi

Diretora de Vigilância em Saúde - Rozane Apª W. Campiol

Secretário Municipal de Saúde - Ali Hassan Haidar



MUNICÍPIO DE CASCABEL
SECRETARIA DE SAÚDE - SESAU
DEPARTAMENTO DE VIGIÂNCIA EM SAÚDE - DVS
DIVISÃO DE VIGILÂNCIA EPIDEMIOLÓGICA - VIEP

Tabela 1. Número de casos positivos de dengue por semana epidemiológica. N= 21

| ANO | SEMANA EPIDEMIOLÓGICA | PERÍODO | Nº DE CASOS |
|------------|------------------------------|-------------------------|--------------------|
| 2025 | 01 | 29/12/2024 a 04/01/2025 | 5 |
| 2025 | 02 | 05/01/2025 a 11/01/2025 | 6 |
| 2025 | 03 | 12/01/2025 a 18/01/2025 | 4 |
| 2025 | 04 | 19/01/2025 a 25/01/2025 | 2 |
| 2025 | 05 | 26/01/2025 a 02/02/2025 | 2 |
| 2025 | 06 | 03/02/2025 a 08/02/2025 | 1 |
| 2025 | 07 | 09/02/2025 a 15/02/2025 | 0 |
| 2025 | 08 | 16/02/2025 a 22/02/2025 | 1 |

Fonte: Sesau/Dviep. Dados consultados do Sinan_Online. DBF: 26/02/2025. Dados preliminares de casos até dia 22/02/2025, sujeitos a alterações.

Tabela 2. Número de casos positivos de chikungunya por semana epidemiológica. N= 294

| ANO | SEMANA EPIDEMIOLÓGICA | PERÍODO | Nº DE CASOS |
|------------|------------------------------|-------------------------|--------------------|
| 2025 | 01 | 29/12/2024 a 04/01/2025 | 48 |
| 2025 | 02 | 05/01/2025 a 11/01/2025 | 42 |
| 2025 | 03 | 12/01/2025 a 18/01/2025 | 41 |
| 2025 | 04 | 19/01/2025 a 25/01/2025 | 43 |
| 2025 | 05 | 26/01/2025 a 01/02/2025 | 62 |
| 2025 | 06 | 03/02/2025 a 08/02/2025 | 35 |
| 2025 | 07 | 09/02/2025 a 15/02/2025 | 13 |
| 2025 | 08 | 16/02/2025 a 22/02/2025 | 10 |

Fonte: Sesau/Dviep. Dados consultados do Sinan_Online. DBF: 26/02/2025. Dados preliminares de casos até dia 22/02/2025, sujeitos a alterações.

Gerente Divisão de Vigilância Epidemiológica - Beatriz Tambosi

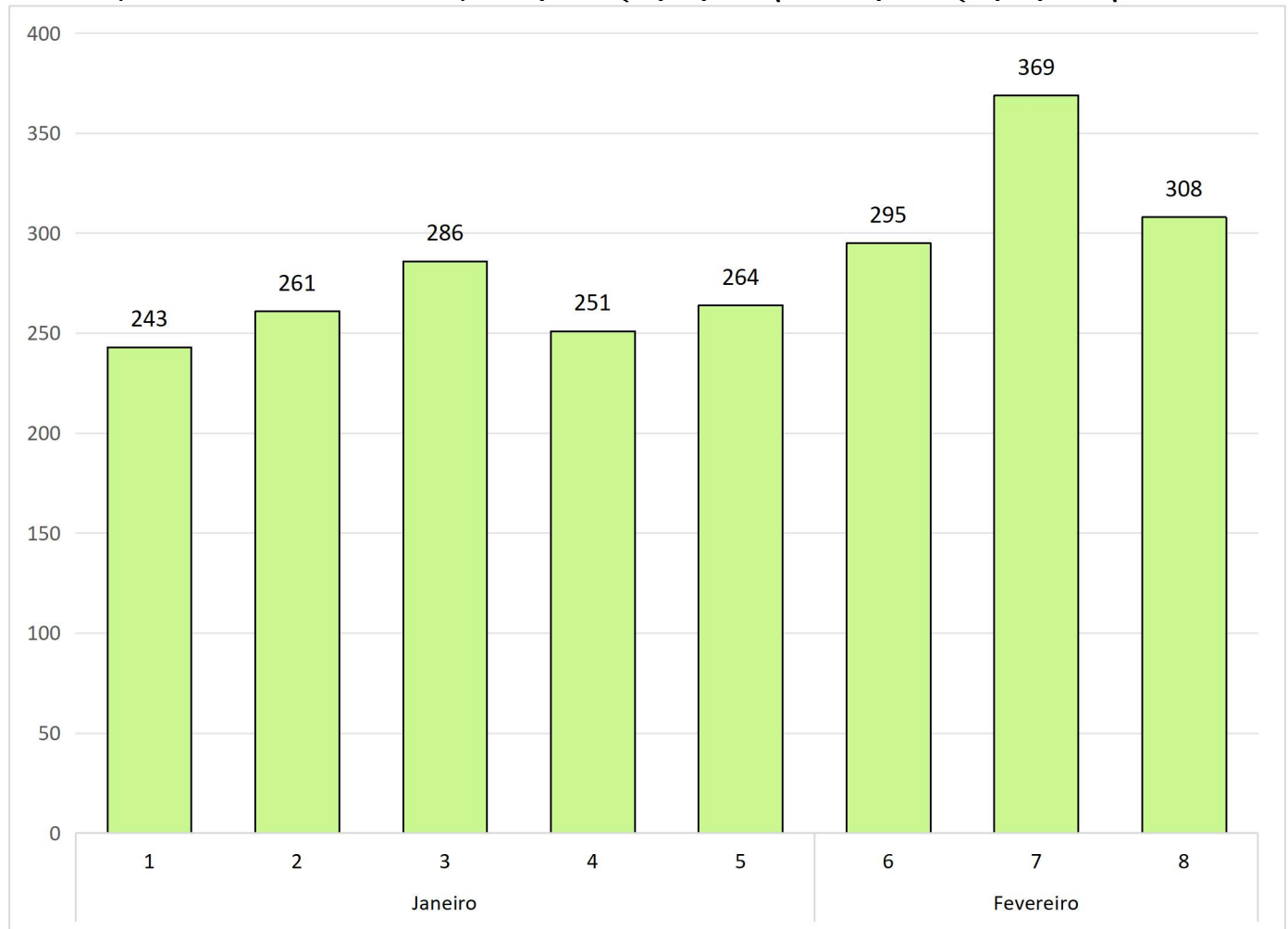
Diretora de Vigilância em Saúde - Rozane Apª W. Campiol

Secretário Municipal de Saúde - Ali Hassan Haidar



MUNICÍPIO DE CASCVEL
SECRETARIA DE SAÚDE - SESAU
DEPARTAMENTO DE VIGIÂNCIA EM SAÚDE - DVS
DIVISÃO DE VIGILÂNCIA EPIDEMIOLÓGICA - VIEP

Gráfico 1. Número de notificações de Dengue, por Semana Epidemiológica (SE), por data de início dos sintomas, residentes em Cascavel-PR, SE 01/2025 (29/12/2024) a SE 08/2025 (22/02/2025). N= 2277



Fonte: Sesau/Dviep. Dados consultados do Sinan_Online. DBF: 26/02/2025. Dados preliminares de casos até dia 22/02/2025, sujeitos a alterações.

Gerente Divisão de Vigilância Epidemiológica - Beatriz Tambosi

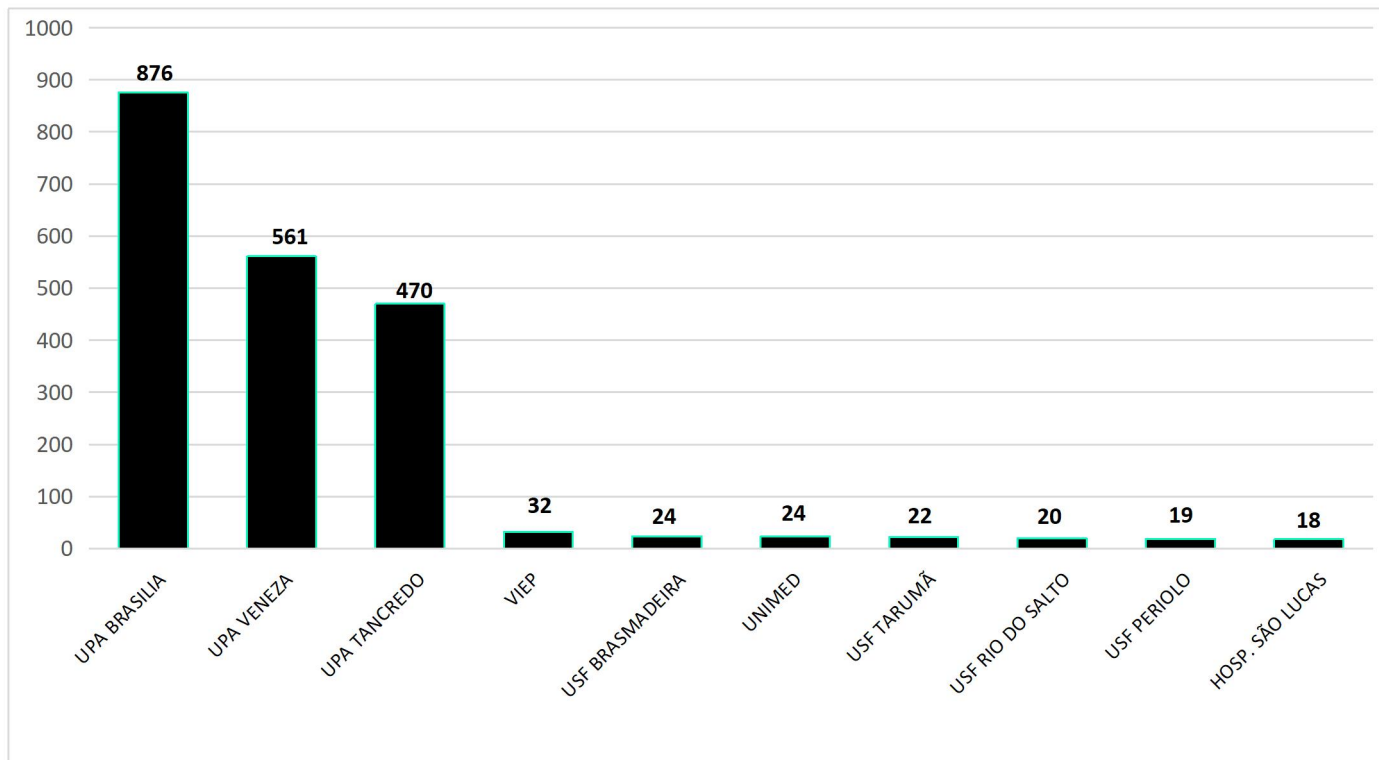
Diretora de Vigilância em Saúde - Rozane Apª W. Campiol

Secretário Municipal de Saúde - Ali Hassan Haidar



MUNICÍPIO DE CASCAVEL
SECRETARIA DE SAÚDE - SESAU
DEPARTAMENTO DE VIGIÂNCIA EM SAÚDE - DVS
DIVISÃO DE VIGILÂNCIA EPIDEMIOLÓGICA - VIEP

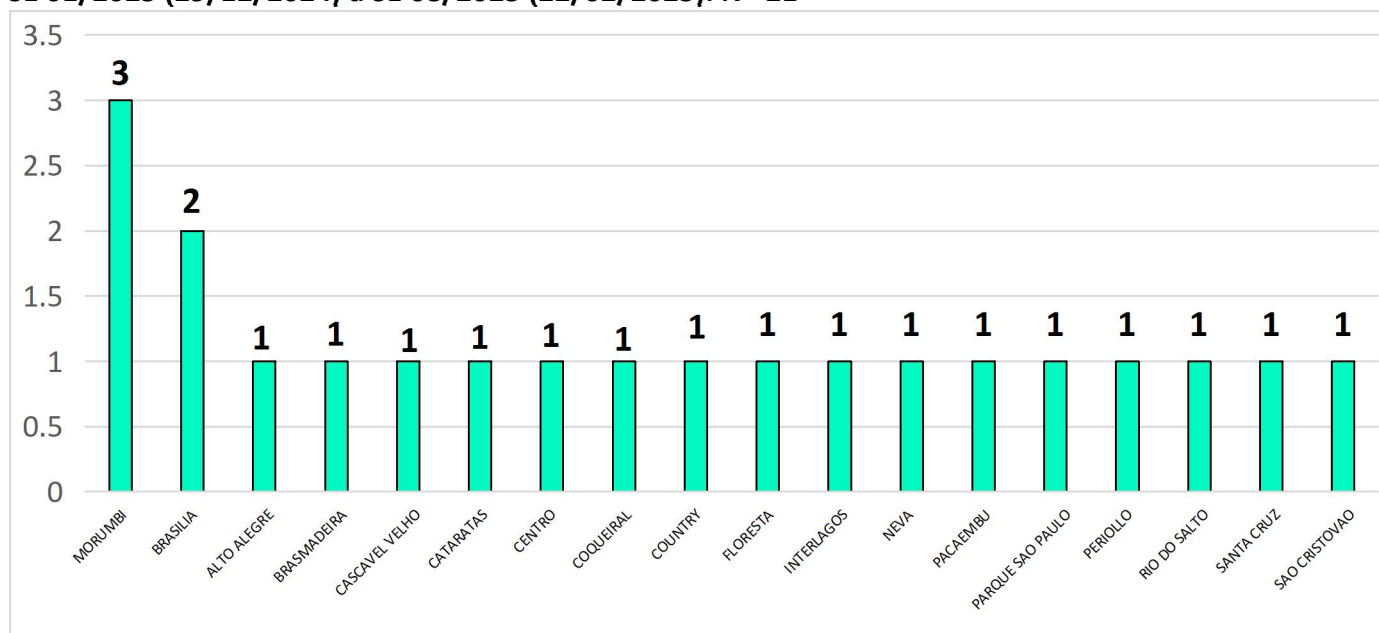
Gráfico 2. Número total de notificações de Dengue, por unidade notificadora*, residentes em Cascavel-PR, SE 01/2025 (29/12/2024) a SE 08/2025 (22/02/2025). N= 2066



Fonte: Sesau/Dviep. Dados consultados do Sinan_Online. DBF: 26/02/2025. Dados preliminares de casos até dia 22/02/2025, sujeitos a alterações.

*Unidades notificadoras com 15 ou mais notificações, que no total, representam 90,8% das notificações.

Gráfico 3. Número de casos positivos de Dengue, por bairro de residência, residentes em Cascavel-PR, SE 01/2025 (29/12/2024) a SE 08/2025 (22/02/2025). N= 21



Gerente Divisão de Vigilância Epidemiológica - Beatriz Tambosi

Diretora de Vigilância em Saúde - Rozane Ap^a W. Campiol

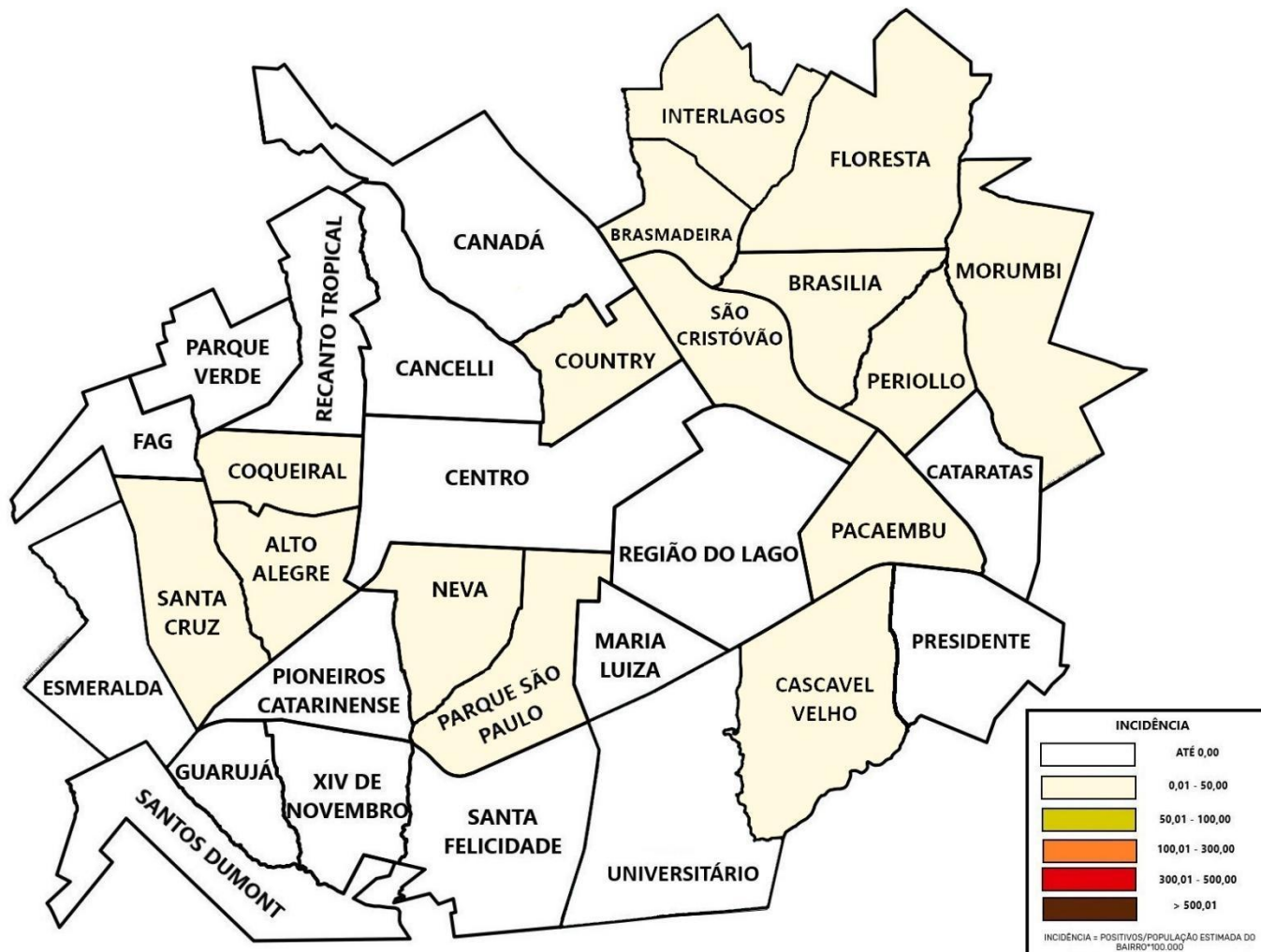
Secretário Municipal de Saúde - Ali Hassan Haidar



MUNICÍPIO DE CASCAVEL
SECRETARIA DE SAÚDE - SESAU
DEPARTAMENTO DE VIGIÂNCIA EM SAÚDE - DVS
DIVISÃO DE VIGILÂNCIA EPIDEMIOLÓGICA - VIEP

Fonte: Sesau/Dviep. Dados consultados do Sinan_Online. DBF: 20/02/2025. Dados preliminares de casos até dia 15/02/2025, sujeitos a alterações.

Mapa 1. Incidência de casos positivos de Dengue por bairro de residência, residentes em Cascavel-PR, SE 01/2025 (29/12/2024) a SE 08/2025 (22/02/2025). N= 21



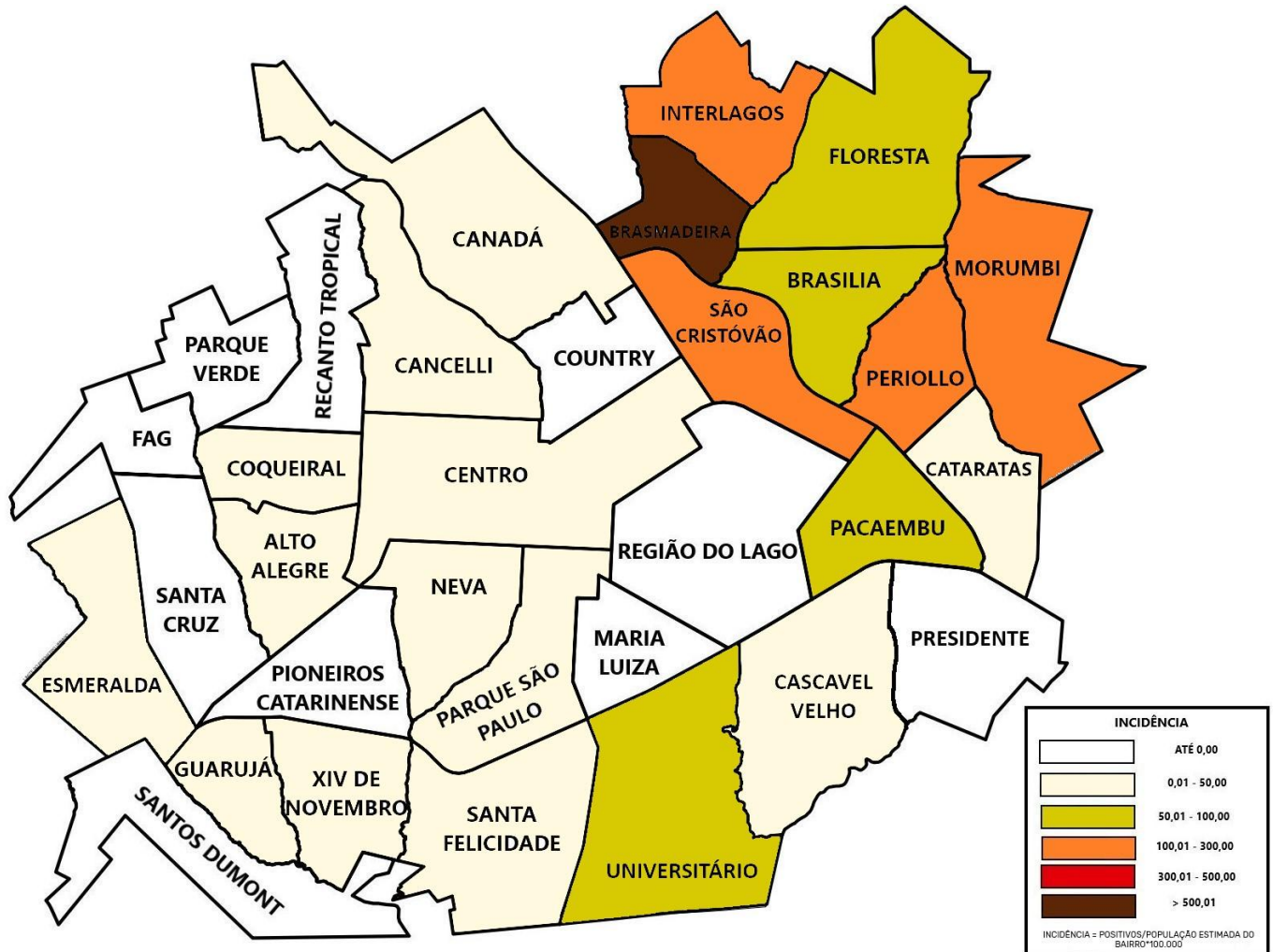
Fonte: Sesau/Dviep. Dados consultados do Sinan_Online. DBF: 26/02/2025. Dados preliminares de casos até dia 22/02/2025, sujeitos a alterações.

Gerente Divisão de Vigilância Epidemiológica - Beatriz Tambosi

Diretora de Vigilância em Saúde - Rozane Apª W. Campiol

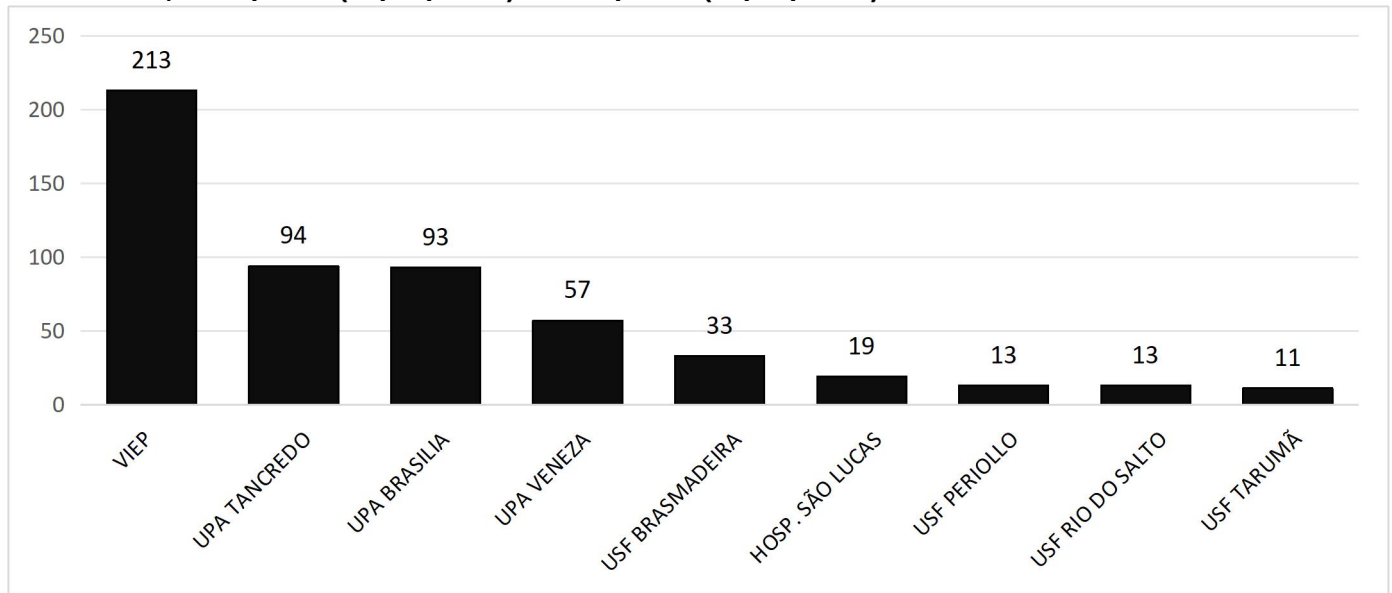
Secretário Municipal de Saúde - Ali Hassan Haidar

Mapa 2. Incidência de casos positivos de Chikungunya por bairro de residência, residentes em Cascavel-PR, SE 01/2025 (29/12/2024) a SE 08/2025 (22/02/2025). N= 294



Fonte: Sesau/Dviep. Dados consultados do Sinan_Online. DBF: 26/02/2025. Dados preliminares de casos até dia 22/02/2025, sujeitos a alterações.

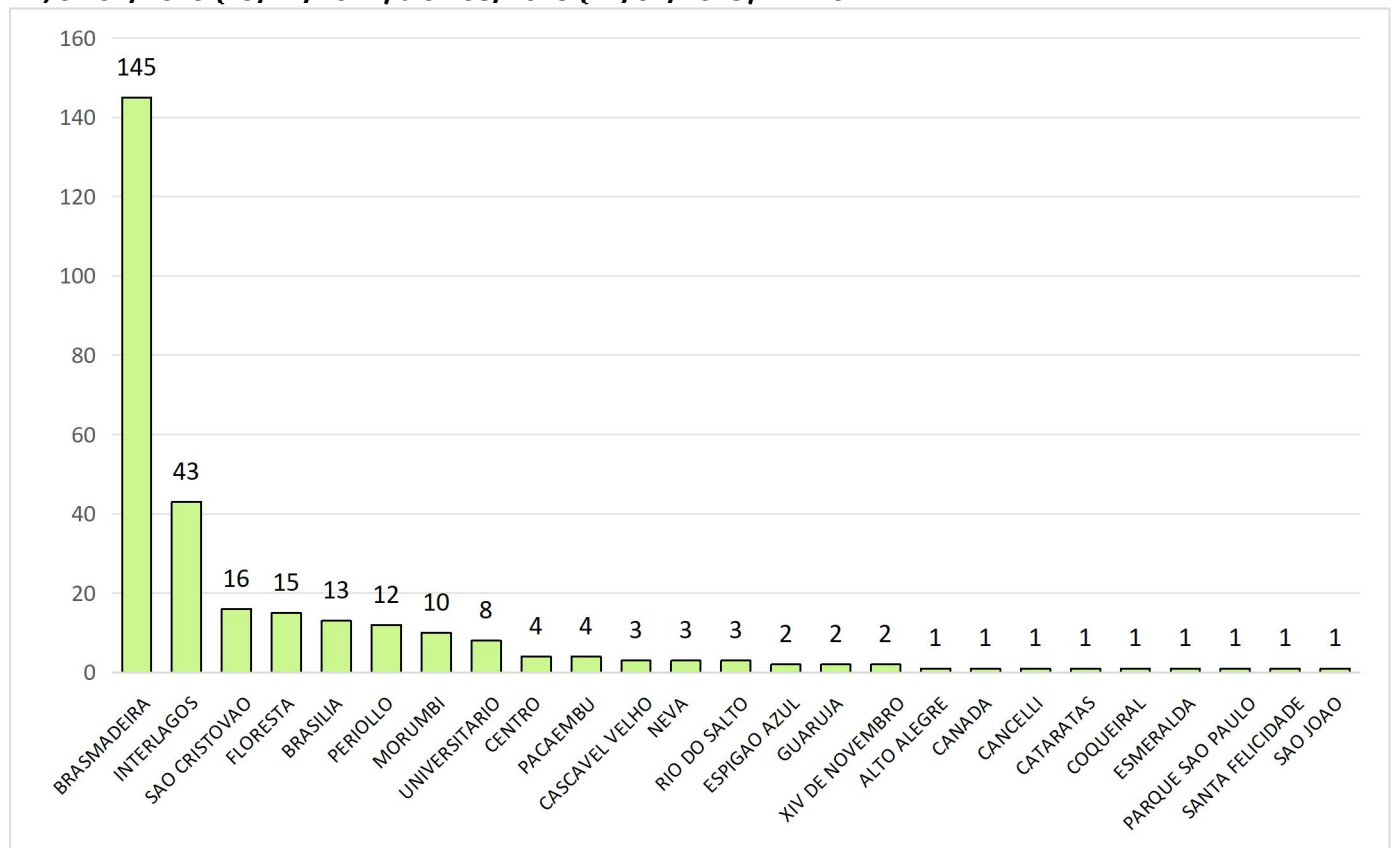
Gráfico 4. Número total de notificações de Chikungunya, por unidade notificadora*, residentes em Cascavel-PR, SE 01/2025 (29/12/2024) a SE 08/2025 (22/02/2025). N= 546



Fonte: Sesau/Dviep. Dados consultados do Sinan_Online. DBF: 26/02/2025. Dados preliminares de casos até dia 22/02/2025, sujeitos a alterações.

*Unidades notificadoras com 10 ou mais notificações, que no total, representam 86,1% das notificações.

Gráfico 5. Número de casos positivos de Chikungunya, por bairro de residência, residentes em Cascavel-PR, SE 01/2025 (29/12/2024) a SE 08/2025 (22/02/2025). N= 294



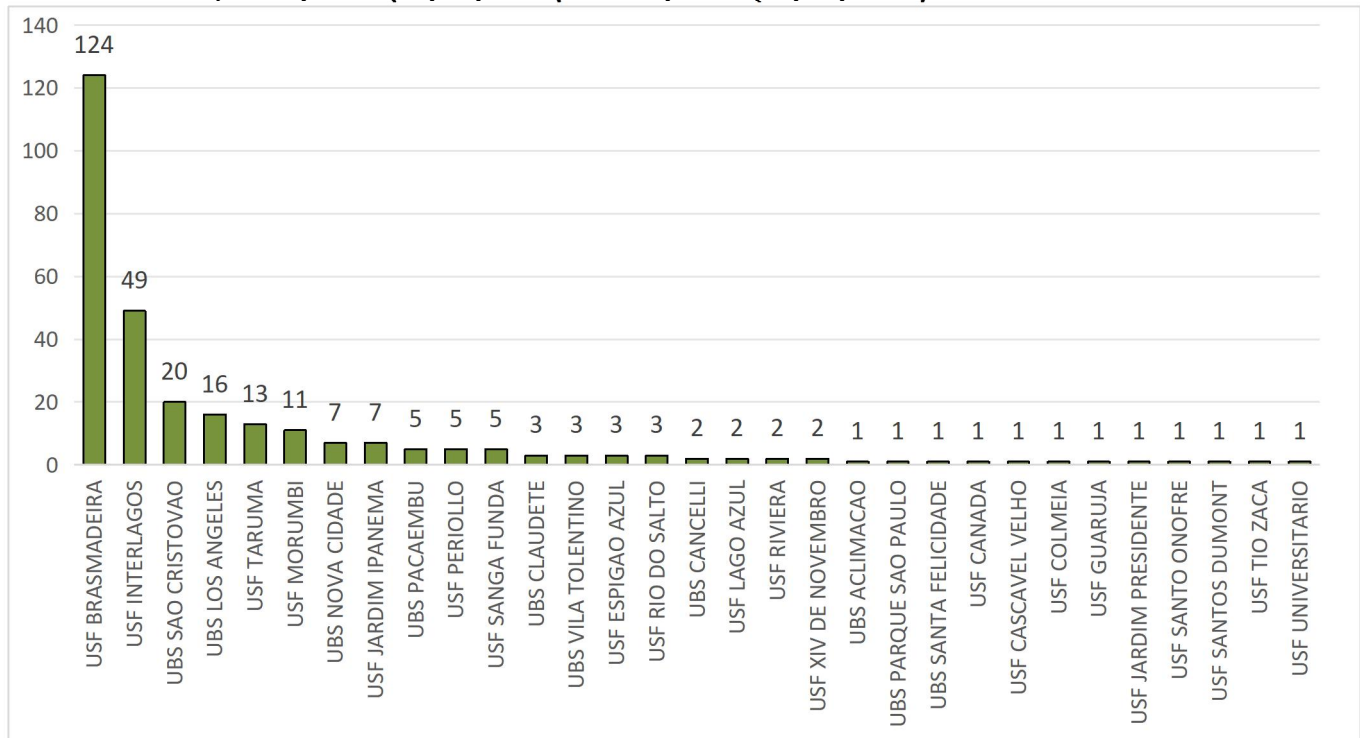
Fonte: Sesau/Dviep. Dados consultados do Sinan_Online. DBF: 26/02/2025. Dados preliminares de casos até dia 22/02/2025, sujeitos a alterações.

Gerente Divisão de Vigilância Epidemiológica - Beatriz Tambosi

Diretora de Vigilância em Saúde - Rozane Apª W. Campiol

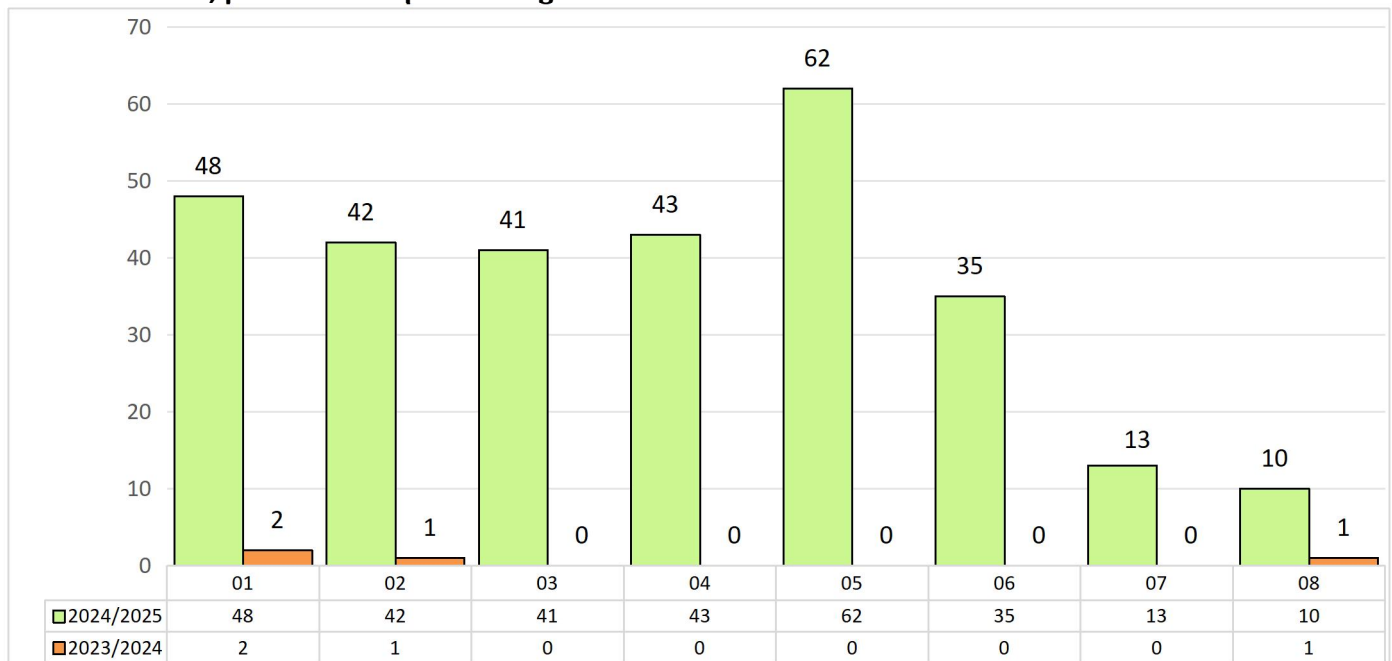
Secretário Municipal de Saúde - Ali Hassan Haidar

Gráfico 7. Número de casos positivos de chikungunya, por unidade de saúde de abrangência, residentes em Cascavel-PR, SE 01/2025 (29/12/2024) a SE 08/2025 (22/02/2025). N= 294



Fonte: Sesau/Dviep. Dados consultados do Sinan_Online. DBF: 26/02/2025. Dados preliminares de casos até dia 22/02/2025, sujeitos a alterações.

Gráfico 7. Número de casos positivos de chikungunya, residentes em Cascavel-PR, ano epidemiológico de 2024 e 2025, por semana epidemiológica.



Fonte: Sesau/Dviep. Dados consultados do Sinan_Online. DBF: 26/02/2025. Dados preliminares de casos até dia 22/02/2025, sujeitos a alterações.

INFORME EPIDEMIOLÓGICO - PANORAMA ARBOVIROSES

Este Informe Epidemiológico de Arboviroses apresenta os dados de dengue, zika e chikungunya registrados no calendário epidemiológico 2024/2025, bem como números registrados nos anos anteriores. O calendário 2024/2025 iniciou na semana 31/2024 (28/07/2024) e encerrará na semana 30/2025 (25/07/2025).

Quadro 1. Casos notificados de dengue, febre chikungunya e vírus zika, residentes em Cascavel, no período de 28/07/2024 a 22/02/2025, semana epidemiológica 08/2025.



PANORAMA DAS ARBOVIROSES EM CASCADEL-PR



NOTIFICAÇÕES



POSITIVOS
LABORATORIAIS



POSITIVOS
CLINICO
EPIDEMIOLOGICO



NEGATIVOS



PROVÁVEIS



INCIDÊNCIA



ÓBITOS

| | NOTIFICAÇÕES | POSITIVOS LABORATORIAIS | POSITIVOS CLINICO EPIDEMIOLOGICO | NEGATIVOS | PROVÁVEIS | INCIDÊNCIA | ÓBITOS |
|----------------------------|--------------|----------------------------|--|-------------|-------------|---------------|----------|
| DENGUE | 5299 | 65 | 0 | 2084 | 3150 | 18,68 | 0 |
| DIFERENÇA ULTIMA SE | 406 | 4 | 0 | 83 | 319 | 1,15 | 0 |
| CHIKUNGUNYA | 976 | 407 | 80 | 241 | 277 | 139,92 | 0 |
| DIFERENÇA ULTIMA SE | 113 | 49 | 8 | 61 | 85 | 16,37 | 0 |
| ZIKA | 18 | 0 | 0 | 15 | 3 | 0 | 0 |

Fonte: Sesau/Dviep. Dados consultados do Sinan_Online. DBF: 26/02/2025. Dados preliminares de casos até dia 22/02/2025, sujeitos a alterações.

*Casos prováveis de arboviroses são a soma dos casos em investigação + inconclusivos.

Gerente Divisão de Vigilância Epidemiológica - Beatriz Tambosi

Diretora de Vigilância em Saúde - Rozane Apª W. Campiol

Secretário Municipal de Saúde - Ali Hassan Haidar



MUNICÍPIO DE CASCAVEL
SECRETARIA DE SAÚDE - SESAU
DEPARTAMENTO DE VIGIÂNCIA EM SAÚDE - DVS
DIVISÃO DE VIGILÂNCIA EPIDEMIOLÓGICA - VIEP

Tabela 1. Número de casos positivos de dengue por semana epidemiológica. N= 65

| ANO | SEMANA EPIDEMIOLÓGICA | PERÍODO | Nº DE CASOS |
|------------|------------------------------|-------------------------|--------------------|
| 2024 | 31 | 28/07/2024 a 03/08/2024 | 3 |
| 2024 | 32 | 04/08/2024 a 10/08/2024 | 2 |
| 2024 | 33 | 11/08/2024 a 17/08/2024 | 2 |
| 2024 | 34 | 18/08/2024 a 24/08/2024 | 0 |
| 2024 | 35 | 25/08/2024 a 31/08/2024 | 2 |
| 2024 | 36 | 01/09/2024 a 07/09/2024 | 2 |
| 2024 | 37 | 08/09/2024 a 14/09/2024 | 3 |
| 2024 | 38 | 15/09/2024 a 21/09/2024 | 0 |
| 2024 | 39 | 22/09/2024 a 28/09/2024 | 1 |
| 2024 | 40 | 29/09/2024 a 05/10/2024 | 1 |
| 2024 | 41 | 06/10/2024 a 12/10/2024 | 0 |
| 2024 | 42 | 13/10/2024 a 19/10/2024 | 1 |
| 2024 | 43 | 20/10/2024 a 26/10/2024 | 3 |
| 2024 | 44 | 27/10/2024 a 02/11/2024 | 3 |
| 2024 | 45 | 03/11/2024 a 09/11/2024 | 3 |
| 2024 | 46 | 10/11/2024 a 16/11/2024 | 1 |
| 2024 | 47 | 17/11/2024 a 23/11/2024 | 3 |
| 2024 | 48 | 24/11/2024 a 30/11/2024 | 3 |
| 2024 | 49 | 01/12/2024 a 07/12/2024 | 4 |
| 2024 | 50 | 08/12/2024 a 14/12/2024 | 3 |
| 2024 | 51 | 15/12/2024 a 21/12/2024 | 1 |
| 2024 | 52 | 22/12/2024 a 28/12/2024 | 3 |
| 2025 | 01 | 29/12/2024 a 04/01/2025 | 5 |
| 2025 | 02 | 05/01/2025 a 11/01/2025 | 6 |
| 2025 | 03 | 12/01/2025 a 18/01/2025 | 4 |
| 2025 | 04 | 19/01/2025 a 25/01/2025 | 2 |
| 2025 | 05 | 26/01/2025 a 02/02/2025 | 2 |
| 2025 | 06 | 02/02/2025 a 08/02/2025 | 1 |
| 2025 | 07 | 09/02/2025 a 15/02/2025 | 0 |
| 2025 | 08 | 16/02/2025 a 22/02/2025 | 1 |

Fonte: Sesau/Dviep. Dados consultados do Sinan_Online. DBF: 26/02/2025. Dados preliminares de casos até dia 22/02/2025, sujeitos a alterações.

Gerente Divisão de Vigilância Epidemiológica - Beatriz Tambosi
Diretora de Vigilância em Saúde - Rozane Ap^a W. Campiol
Secretário Municipal de Saúde - Ali Hassan Haidar



MUNICÍPIO DE CASCAVEL
SECRETARIA DE SAÚDE - SESAU
DEPARTAMENTO DE VIGIÂNCIA EM SAÚDE - DVS
DIVISÃO DE VIGILÂNCIA EPIDEMIOLÓGICA - VIEP

Tabela 2. Número de casos positivos de chikungunya por semana epidemiológica. N= 487

| ANO | SEMANA EPIDEMIOLÓGICA | PERÍODO | Nº DE CASOS |
|-------------|------------------------------|--------------------------------|--------------------|
| 2024 | 31 | 28/07/2024 a 03/08/2024 | 0 |
| 2024 | 32 | 04/08/2024 a 10/08/2024 | 0 |
| 2024 | 33 | 11/08/2024 a 17/08/2024 | 0 |
| 2024 | 34 | 18/08/2024 a 24/08/2024 | 0 |
| 2024 | 35 | 25/08/2024 a 31/08/2024 | 0 |
| 2024 | 36 | 01/09/2024 a 07/09/2024 | 1 |
| 2024 | 37 | 08/09/2024 a 14/09/2024 | 0 |
| 2024 | 38 | 15/09/2024 a 21/09/2024 | 0 |
| 2024 | 39 | 22/09/2024 a 28/09/2024 | 0 |
| 2024 | 40 | 29/09/2024 a 05/10/2024 | 0 |
| 2024 | 41 | 06/10/2024 a 12/10/2024 | 2 |
| 2024 | 42 | 13/10/2024 a 19/10/2024 | 3 |
| 2024 | 43 | 20/10/2024 a 26/10/2024 | 2 |
| 2024 | 44 | 27/10/2024 a 02/11/2024 | 5 |
| 2024 | 45 | 03/11/2024 a 09/11/2024 | 1 |
| 2024 | 46 | 10/11/2024 a 16/11/2024 | 6 |
| 2024 | 47 | 17/11/2024 a 23/11/2024 | 9 |
| 2024 | 48 | 24/11/2024 a 30/11/2024 | 14 |
| 2024 | 49 | 01/12/2024 a 07/12/2024 | 50 |
| 2024 | 50 | 08/12/2024 a 14/12/2024 | 36 |
| 2024 | 51 | 15/12/2024 a 21/12/2024 | 33 |
| 2024 | 52 | 22/12/2024 a 28/12/2024 | 31 |
| 2025 | 01 | 29/12/2024 a 04/01/2025 | 48 |
| 2025 | 02 | 05/01/2025 a 11/01/2025 | 42 |
| 2025 | 03 | 12/01/2025 a 18/01/2025 | 41 |
| 2025 | 04 | 19/01/2025 a 25/01/2025 | 43 |
| 2025 | 05 | 26/01/2025 a 01/02/2025 | 62 |
| 2025 | 06 | 02/02/2025 a 08/02/2025 | 35 |
| 2025 | 07 | 09/02/2025 a 15/02/2025 | 13 |
| 2025 | 08 | 16/02/2025 a 22/02/2025 | 10 |

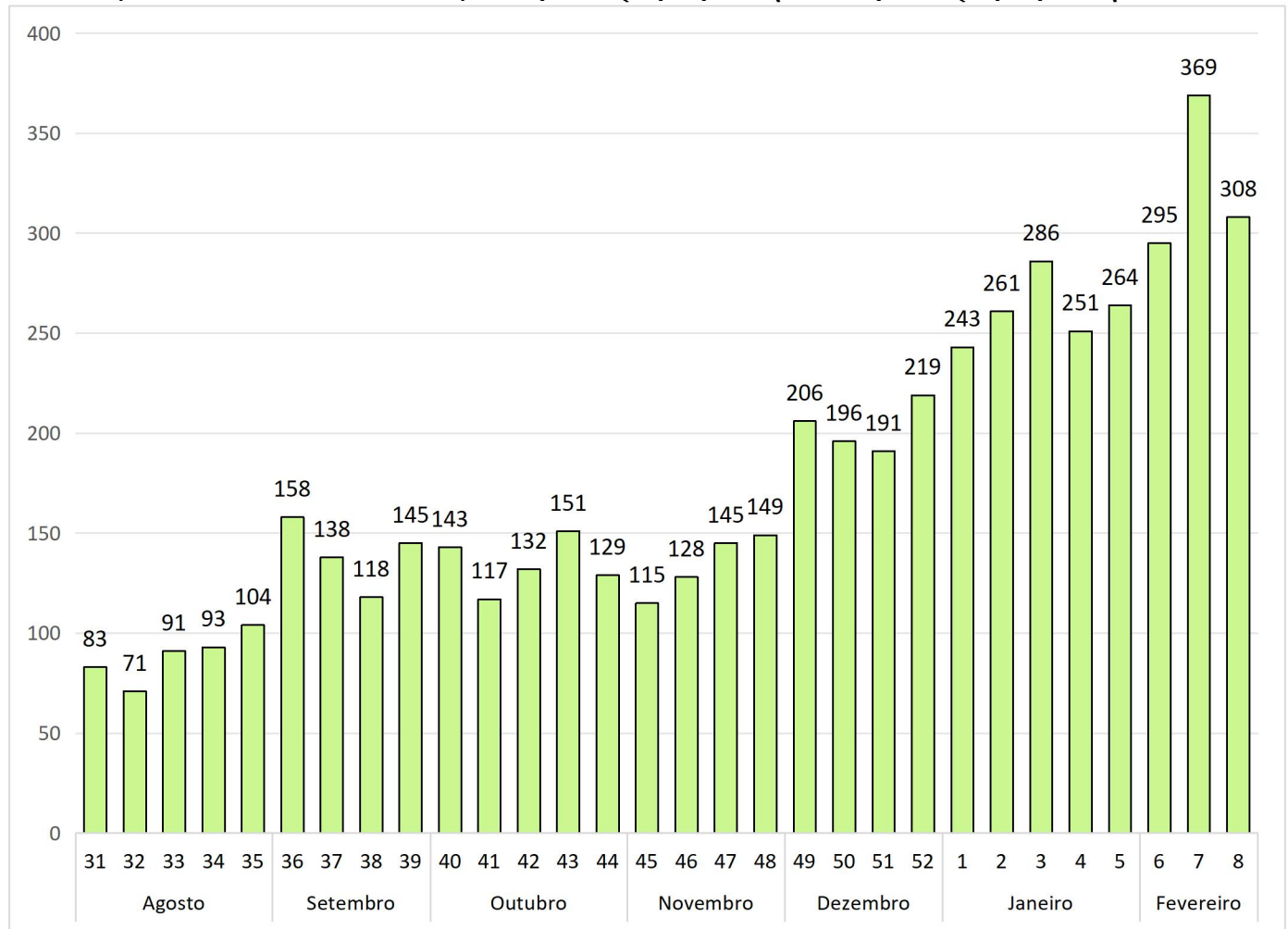
Fonte: Sesau/Dviep. Dados consultados do Sinan_Online. DBF: 26/02/2025. Dados preliminares de casos até dia 22/02/2025, sujeitos a alterações

Gerente Divisão de Vigilância Epidemiológica - Beatriz Tambosi
Diretora de Vigilância em Saúde - Rozane Ap^a W. Campiol
Secretário Municipal de Saúde - Ali Hassan Haidar



MUNICÍPIO DE CASCVEL
SECRETARIA DE SAÚDE - SESAU
DEPARTAMENTO DE VIGIÂNCIA EM SAÚDE - DVS
DIVISÃO DE VIGILÂNCIA EPIDEMIOLÓGICA - VIEP

Gráfico 1. Número de notificações de Dengue, por Semana Epidemiológica (SE), por data de início dos sintomas, residentes em Cascavel-PR, SE 31/2024 (28/07/2024) a SE 08/2025 (22/02/2025). N= 5299



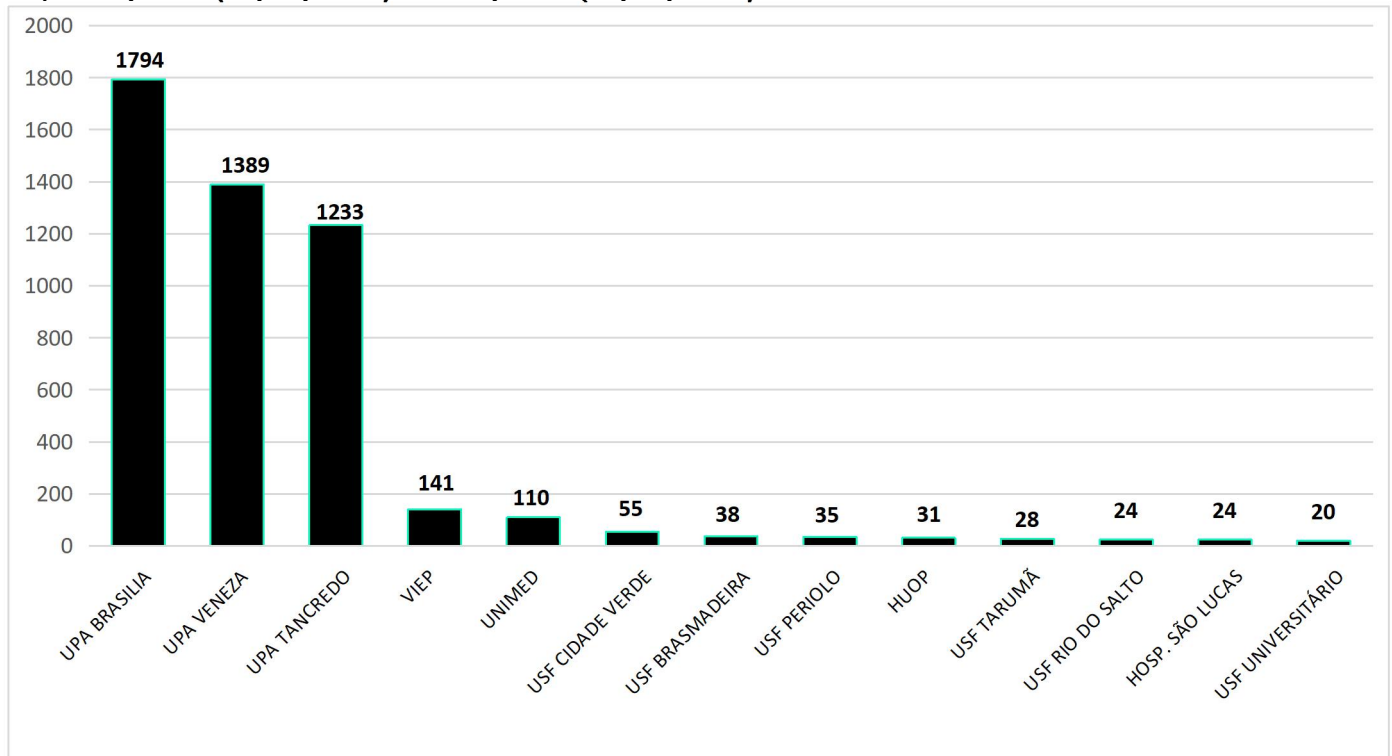
Fonte: Sesau/Dviep. Dados consultados do Sinan_Online. DBF: 26/02/2025. Dados preliminares de casos até dia 22/02/2025, sujeitos a alterações.

Gerente Divisão de Vigilância Epidemiológica - Beatriz Tambosi

Diretora de Vigilância em Saúde - Rozane Apª W. Campiol

Secretário Municipal de Saúde - Ali Hassan Haidar

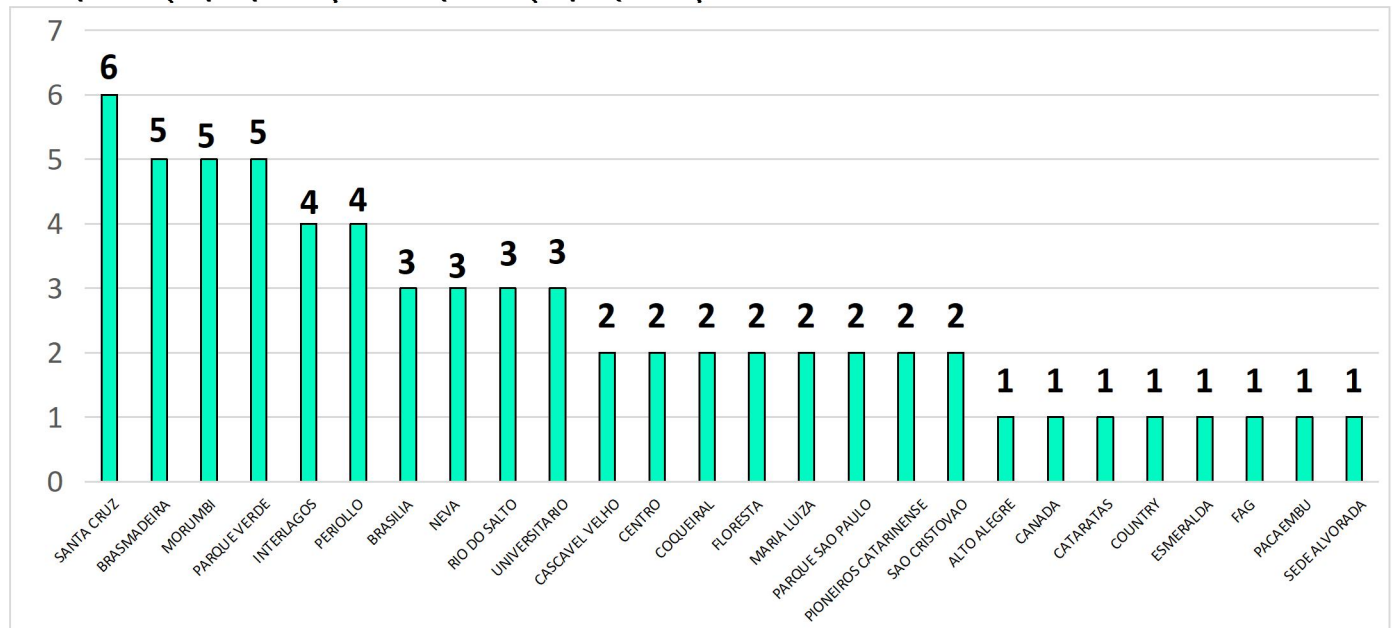
Gráfico 2. Número total de notificações de Dengue, por unidade notificadora*, residentes em Cascavel-PR, SE 31/2024 (28/07/2024) a SE 08/2025 (22/02/2025). N= 4922



Fonte: Sesau/Dviep. Dados consultados do Sinan_Online. DBF: 26/02/2025. Dados preliminares de casos até dia 22/02/2025, sujeitos a alterações.

*Unidades notificadoras com 20 ou mais notificações, que no total, representam 92,9% das notificações.

Gráfico 3. Número de casos positivos de Dengue, por bairro de residência, residentes em Cascavel-PR, SE 31/2024 (28/07/2024) a SE 08/2025 (22/02/2025). N= 65



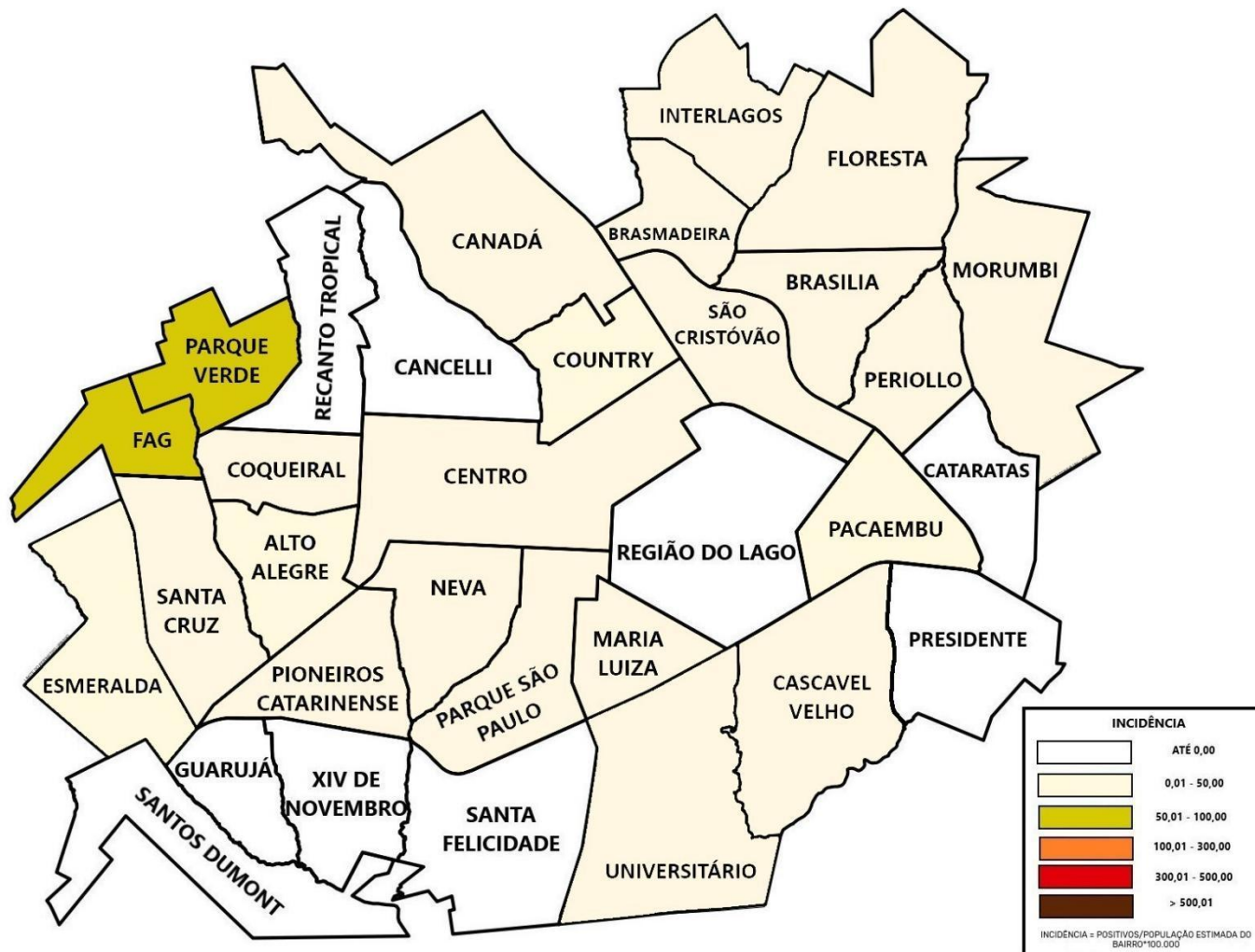
Fonte: Sesau/Dviep. Dados consultados do Sinan_Online. DBF: 26/02/2025. Dados preliminares de casos até dia 22/02/2025, sujeitos a alterações.

Gerente Divisão de Vigilância Epidemiológica - Beatriz Tambosi

Diretora de Vigilância em Saúde - Rozane Apª W. Campiol

Secretário Municipal de Saúde - Ali Hassan Haidar

Mapa 1. Incidência de casos positivos de Dengue por bairro de residência, residentes em Cascavel-PR, SE 31/2024 (28/07/2024) a SE 08/2025 (22/02/2025). N= 65



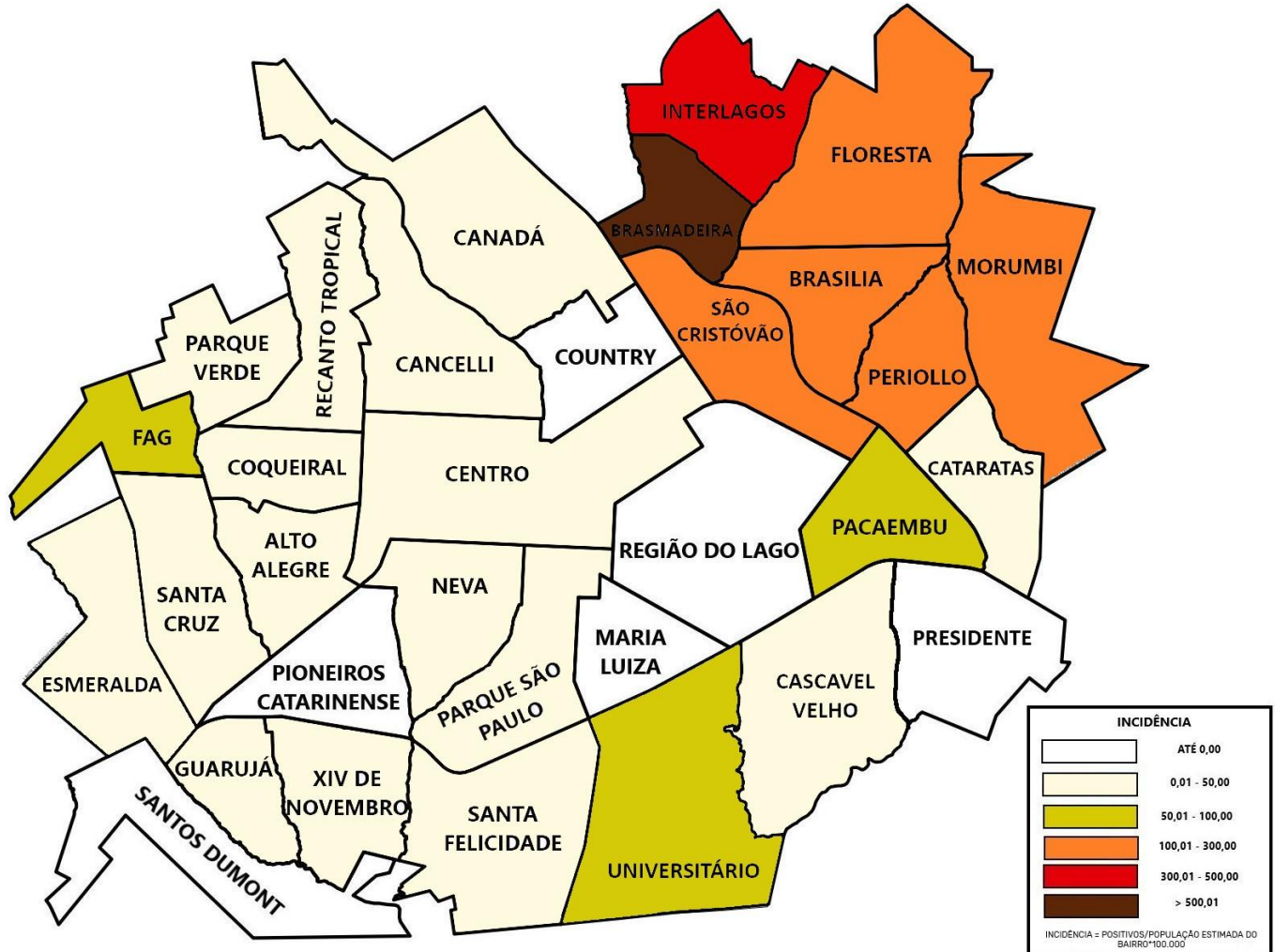
Fonte: Sesau/Dviep. Dados consultados do Sinan_Online. DBF: 26/02/2025. Dados preliminares de casos até dia 22/02/2025, sujeitos a alterações.

Gerente Divisão de Vigilância Epidemiológica - Beatriz Tambosi

Diretora de Vigilância em Saúde - Rozane Apª W. Campiol

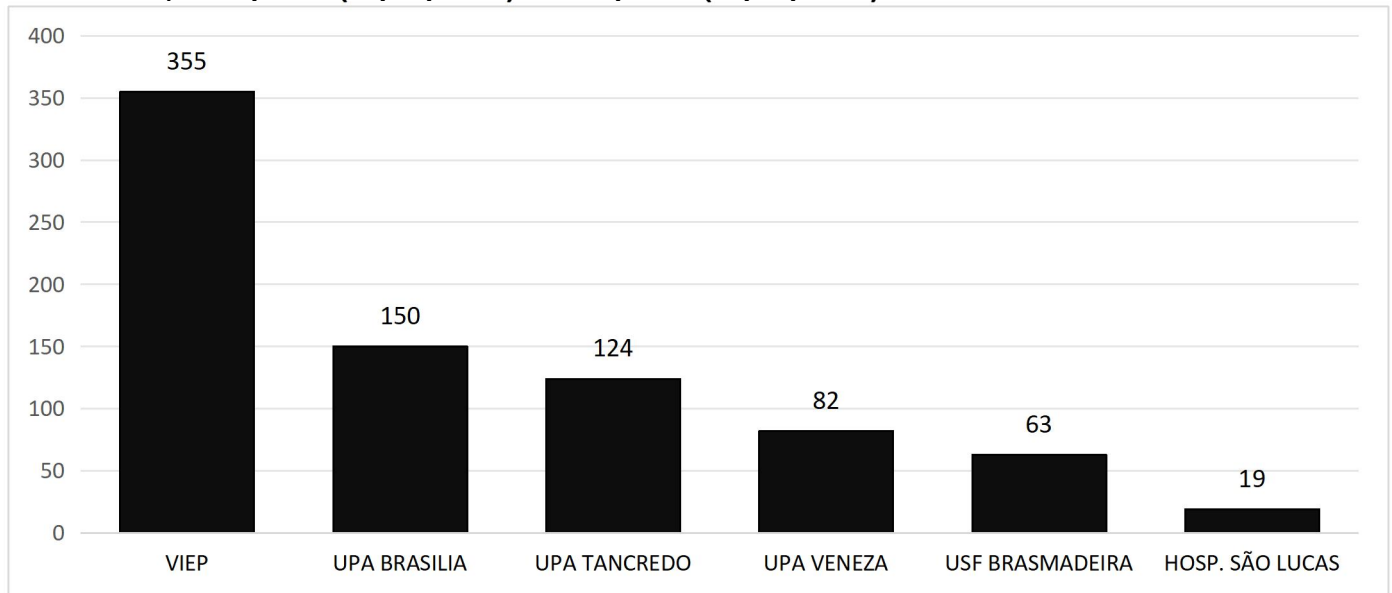
Secretário Municipal de Saúde - Ali Hassan Haidar

Mapa 2. Incidência de casos positivos de Chikungunya por bairro de residência, residentes em Cascavel-PR, SE 31/2024 (28/07/2024) a SE 08/2025 (22/02/2025). N= 487



Fonte: Sesau/Dviep. Dados consultados do Sinan_Online. DBF: 26/02/2025. Dados preliminares de casos até dia 22/02/2025, sujeitos a alterações.

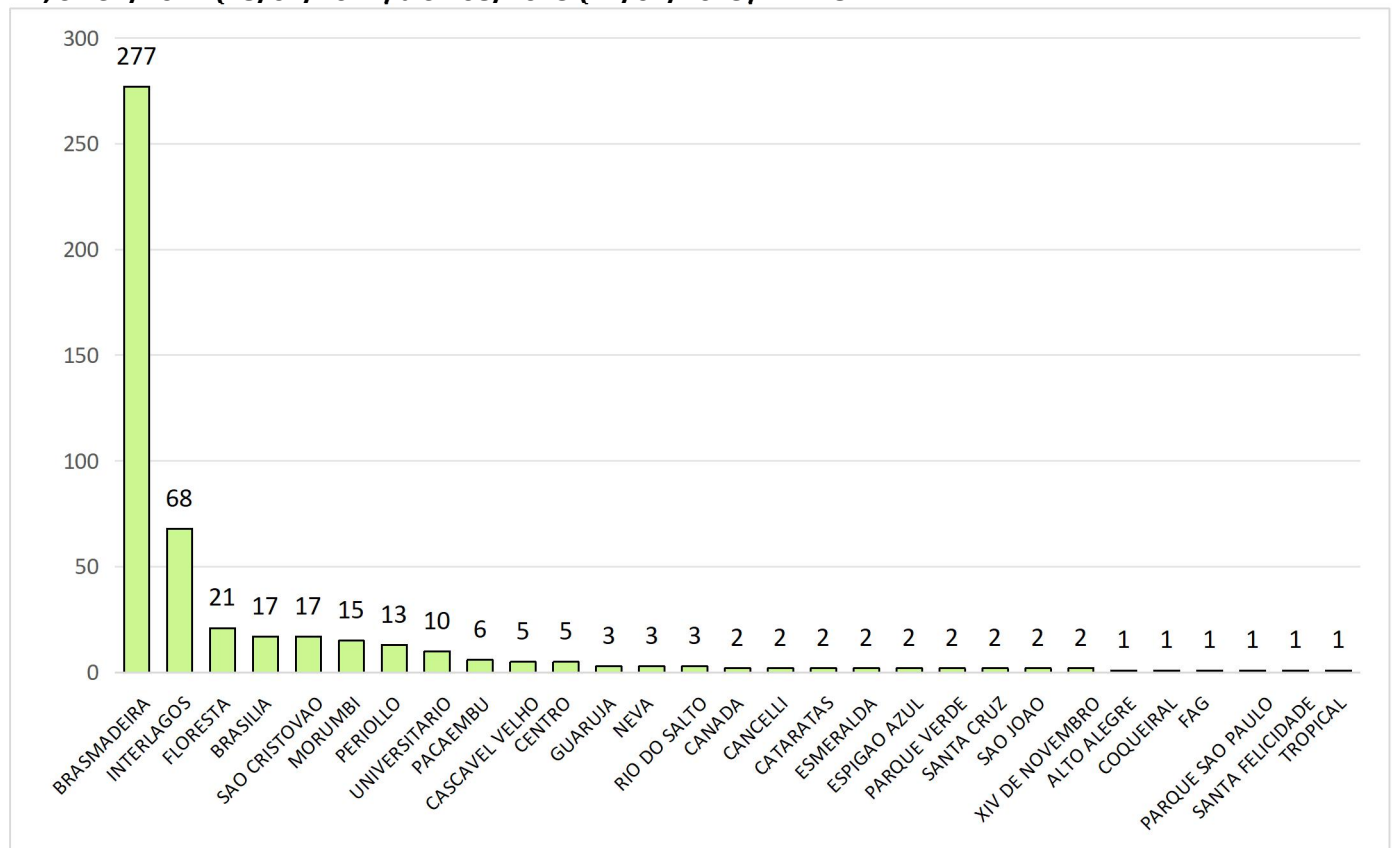
Gráfico 4. Número total de notificações de Chikungunya, por unidade notificadora*, residentes em Cascavel-PR, SE 31/2024 (28/07/2024) a SE 08/2025 (22/02/2025). N= 793



Fonte: Sesau/Dviep. Dados consultados do Sinan_Online. DBF: 26/02/2025. Dados preliminares de casos até dia 22/02/2025, sujeitos a alterações.

*Unidades notificadoras com 10 ou mais notificações, que no total, representam 81,3% das notificações.

Gráfico 5. Número de casos positivos de Chikungunya, por bairro de residência, residentes em Cascavel-PR, SE 31/2024 (28/07/2024) a SE 08/2025 (22/02/2025). N= 487



Fonte: Sesau/Dviep. Dados consultados do Sinan_Online. DBF: 26/02/2025. Dados preliminares de casos até dia 22/02/2025, sujeitos a alterações.

Gerente Divisão de Vigilância Epidemiológica - Beatriz Tambosi

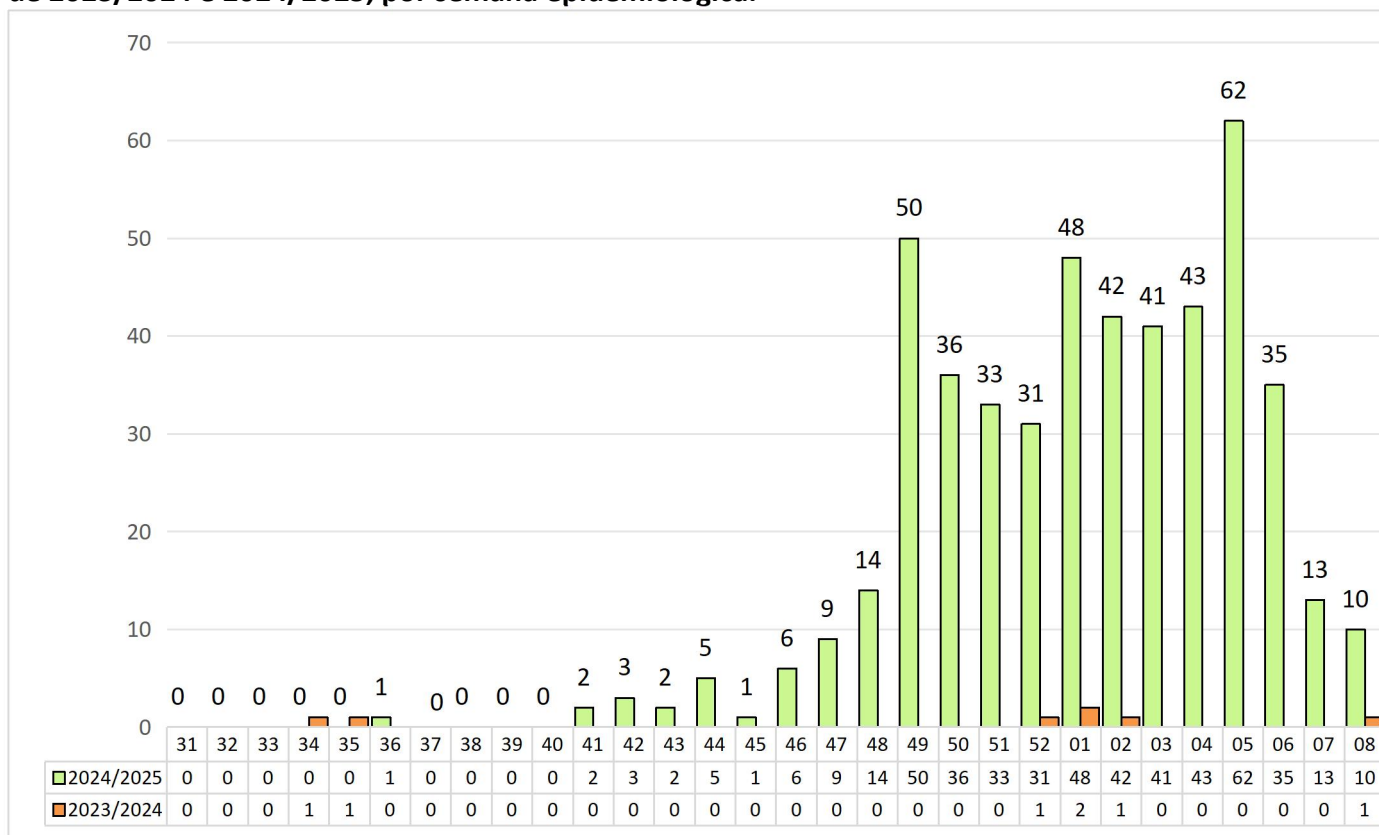
Diretora de Vigilância em Saúde - Rozane Apª W. Campiol

Secretário Municipal de Saúde - Ali Hassan Haidar



MUNICÍPIO DE CASCAVEL
 SECRETARIA DE SAÚDE - SESAU
 DEPARTAMENTO DE VIGIÂNCIA EM SAÚDE - DVS
 DIVISÃO DE VIGILÂNCIA EPIDEMIOLÓGICA - VIEP

Gráfico 6. Número de casos positivos de chikungunya, residentes em Cascavel-PR, ano epidemiológico de 2023/2024 e 2024/2025, por semana epidemiológica.



Fonte: Sesau/Dviep. Dados consultados do Sinan_Online. DBF: 26/02/2025. Dados preliminares de casos até dia 22/02/2025, sujeitos a alterações.

Gerente Divisão de Vigilância Epidemiológica - Beatriz Tambosi
 Diretora de Vigilância em Saúde - Rozane Apª W. Campiol
 Secretário Municipal de Saúde - Ali Hassan Haidar