

INFORME EPIDEMIOLÓGICO - PANORAMA ARBOVIROSES

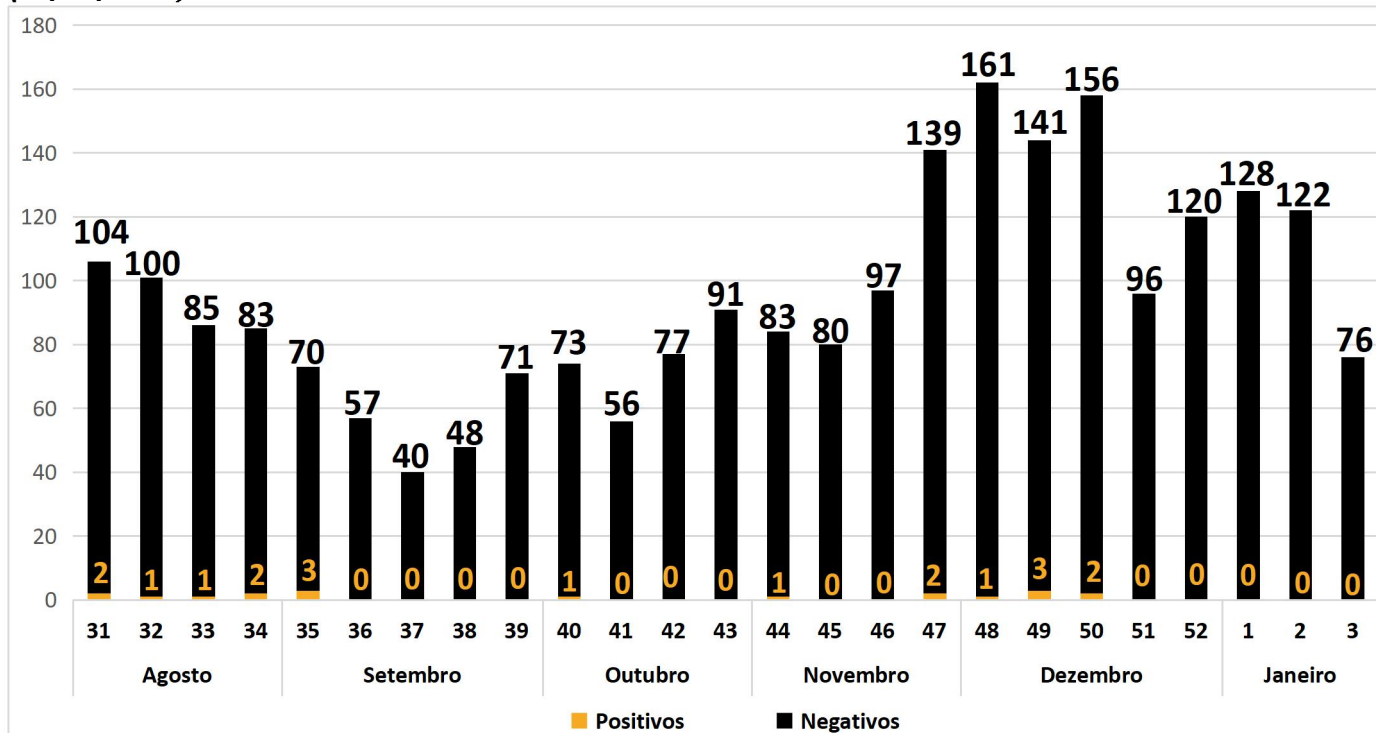
Este Informe Epidemiológico de Arbovirose apresenta os dados de dengue, zika e chikungunya registrado no calendário epidemiológico 2022/2023, bem como números registrados nos anos anteriores. O calendário 2022/2023 iniciou na semana 31 (31/07/2022) e encerrará na semana 30 (29/07/2023).

Quadro 1. Casos notificados de dengue, zika vírus e febre chikungunya, residentes em Cascavel, no período de 31/07/2022 a 21/01/2023 semana epidemiológica 03/2023.

		DENGUE	ZIKA	CHIKUNGUNYA
NOTIFICAÇÕES (SUSPEITOS)		2399	2	3
POSITIVOS 19	AUTÓCTONES POR EXAME	14	0	0
	AUTÓCTONE POR CRITÉRIO CLÍNICO EPIDEMIOLÓGICO	5	0	0
	ATRIBUÍDOS	0	0	0
	IMPORTADOS	0	0	0
DESCARTADOS 2354	DESCARTADO POR EXAME	205	2	3
	DESCARTADO CLÍNICO EPIDEMIOLÓGICO	2149	0	0
INCONCLUSIVO		0	0	0
AGUARDANDO ANÁLISE OU COLETA DE EXAME		26	0	0
ÓBITOS		0	0	0

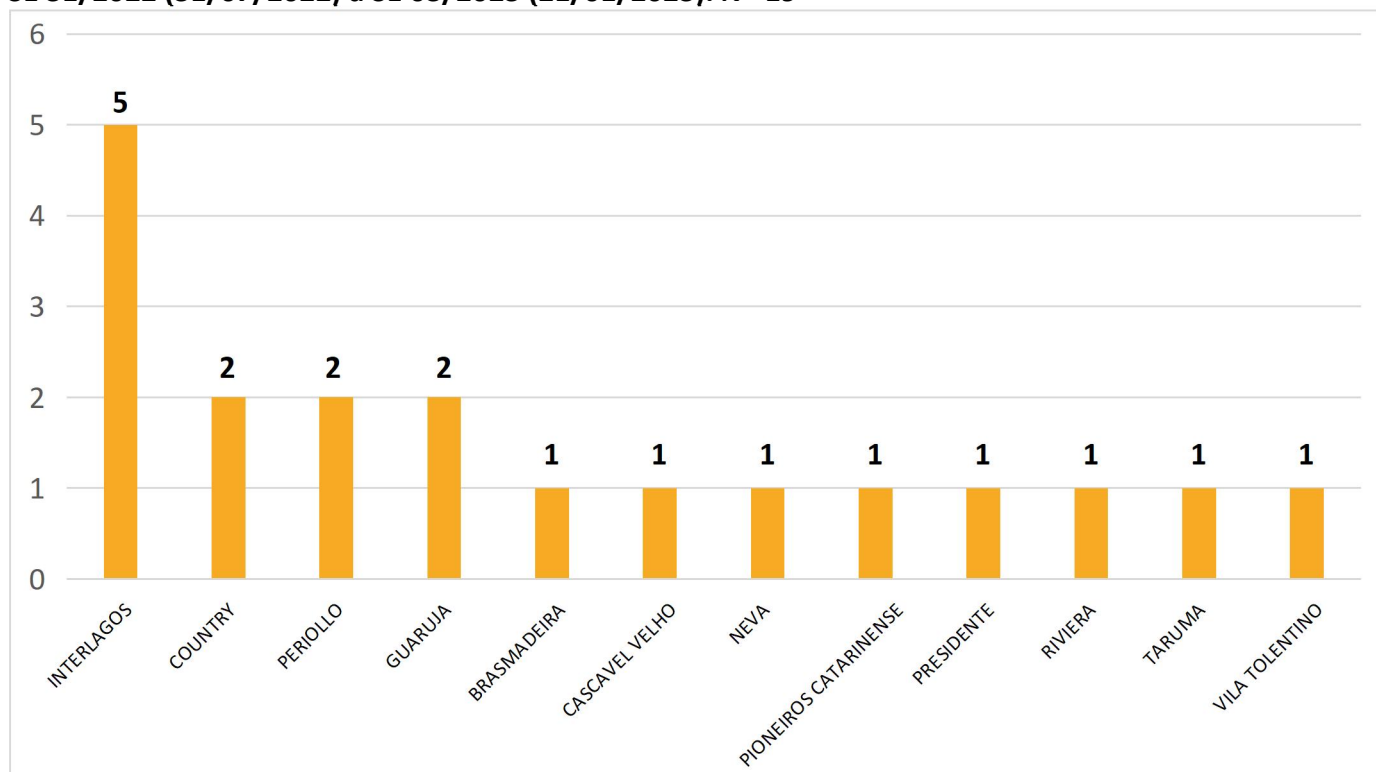
O controle do vetor não é única e exclusivamente função do setor público, cabe a cada munícipe cuidar da sua residência (seja ela casa, apartamento, chácara), adotando medidas que evitem a proliferação do vetor. Entre as medidas que devem ser adotadas está o armazenamento, até a coleta, de todo resíduo sólido - lixo; cuidado com calhas, sacadas e caixas d'água, entretanto, devido as chuvas de verão, comuns nessa época do ano, deve-se redobrar os cuidados com objetos que possam acumular água.

Gráfico 1. Número de casos detectáveis e não detectáveis de Dengue, por Semana Epidemiológica (SE), por data de início dos sintomas, residentes em Cascavel-PR, SE 31/2022 (31/07/2022) a SE 03/2023 (21/01/2023). N= 2373



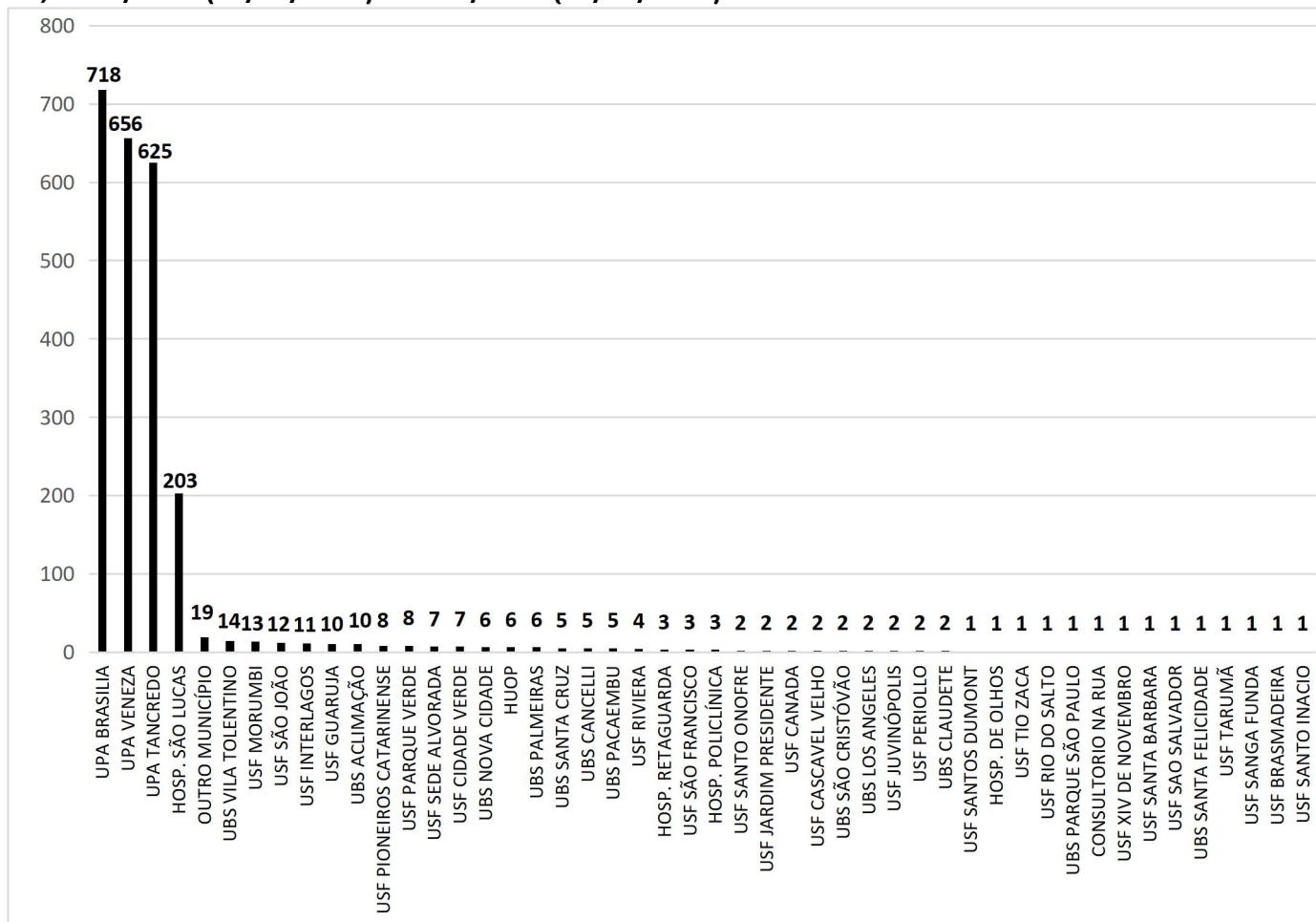
Fonte: Sesau/Dviep. Dados consultados do Sinan_Online. DBF: 24/01/2023. Dados preliminares de casos até dia 21/01/2023, sujeitos a alterações.

Gráfico 2. Número de casos positivos de Dengue, por bairro de residência, residentes em Cascavel-PR, SE 31/2022 (31/07/2022) a SE 03/2023 (21/01/2023). N= 19



Fonte: Sesau/Dviep. Dados consultados do Sinan_Online. DBF: 24/01/2023. Dados preliminares de casos até dia 21/01/2023, sujeitos a alterações.

Gráfico 3. Número total de notificações de Dengue, por unidade notificadora, residentes em Cascavel-PR, SE 31/2022 (31/07/2022) a SE 03/2023 (21/01/2023). N= 2399



Fonte: Sesau/Dviep. Dados consultados do Sinan_Online. DBF: 24/01/2023. Dados preliminares de casos até dia 21/01/2023, sujeitos a alterações.

Tabela 1. Percentual de sintomas, de casos confirmados de Dengue, residentes em Cascavel-PR, SE 31/2022 (31/07/2022) a SE 03/2023 (21/01/2023). N= 19

SINAIS E SINTOMAS DENGUE		
SINTOMAS	N	%
Mialgia	19	100,00%
Cefaléia	18	94,74%
Febre	17	89,47%
Dor retroorbital	11	57,89%
Dor nas costas	11	57,89%
Náusea	9	47,37%
Vômito	7	36,84%
Artralgia	3	15,79%
Prova do laço positiva	2	10,53%
Petequia	2	10,53%
Leucopenia	2	10,53%
Artrite	1	5,26%
Exantema	0	0,00%
Conjuntivite	0	0,00%

Fonte: Sesau/Dviep. Dados consultados do Sinan_Online. DBF: 24/01/2023. Dados preliminares de casos até dia 21/01/2023, sujeitos a alterações.

*N- Se refere a quantidade de caso com a sintomas. **Um mesmo caso pode ter mais de um sintoma.

Tabela 2. Número de casos positivos por semana epidemiológica. N= 19

ANO	SEMANA EPIDEMIOLÓGICA	PERÍODO	Nº DE CASOS
2022	31	31/07/2022 a 06/08/2022	2
2022	32	07/08/2022 a 13/08/2022	1
2022	33	14/08/2022 a 20/08/2022	1
2022	34	21/08/2022 a 27/08/2022	2
2022	35	28/08/2022 a 03/09/2022	3
2022	36	04/09/2022 a 10/09/2022	0
2022	37	11/09/2022 a 17/09/2022	0
2022	38	18/09/2022 a 24/09/2022	0
2022	39	25/09/2022 a 01/10/2022	0
2022	40	02/10/2022 a 08/10/2022	1
2022	41	09/10/2022 a 15/10/2022	0
2022	42	16/10/2022 a 22/10/2022	0
2022	43	23/10/2022 a 29/10/2022	0
2022	44	30/10/2022 a 05/11/2022	1
2022	45	06/11/2022 a 12/11/2022	0
2022	46	13/11/2022 a 19/11/2022	0
2022	47	20/11/2022 a 26/11/2022	2
2022	48	27/11/2022 a 03/12/2022	1
2022	49	04/12/2022 a 10/12/2022	3
2022	50	11/12/2022 a 17/12/2022	2
2022	51	18/12/2022 a 24/12/2022	0
2022	52	25/12/2022 a 31/12/2022	0
2023	01	01/01/2023 a 07/01/2023	0
2023	02	08/01/2023 a 14/01/2023	0
2023	03	15/01/2023 a 21/01/2023	0

Fonte: Sesau/Dviep. Dados consultados do Sinan_Online. DBF: 24/01/2023. Dados preliminares de casos até dia 21/01/2023, sujeitos a alterações.

FECHAMENTO ARBOVIROSES 2021/2022

O ano epidemiológico de **2021/2022** (01/08/2021 a 30/07/2022) registrou um total de 17.563 notificações e 13.010 casos positivos conforme observado no quadro 1.

Quadro 1. Casos notificados de dengue, zika vírus e febre chikungunya, residentes em Cascavel, no período de 01/08/2021 a 30/07/2022 (semana epidemiológica 31/2021 a 30/2022).

		DENGUE	ZIKA	CHIKUNGUNYA
NOTIFICAÇÕES (SUSPEITOS)		17.563	10	10
POSITIVOS 13.010	AUTÓCTONES POR EXAME	769	0	0
	AUTÓCTONE POR CRITÉRIO CLÍNICO EPIDEMIOLÓGICO	12.241	0	0
	ATRIBUÍDOS	2	0	0
	IMPORTADOS	4	0	0
DESCARTADOS 4553	DESCARTADO POR EXAME	1025	0	0
	DESCARTADO CLÍNICO EPIDEMIOLÓGICO	3528	0	0
INCONCLUSIVO		0	0	0
AGUARDANDO ANÁLISE OU COLETA DE EXAME		0	10	10
ÓBITOS		15	0	0

Fonte: Sesau/Dviep. Dados consultados do Sinan_Online. DBF: 26/08/2022. Dados preliminares de casos até dia 30/07/2022, sujeitos a alterações

Tabela 2. Número de óbitos confirmados para Dengue, residentes em Cascavel-PR, SE 31/2021 (01/08/2021) a SE 30/2022 (30/07/2022).

Nº	Sexo	Idade	Data do óbito	Comorbidade associada
1	Masculino	87 anos	02/04/2022	Não informado comorbidade
2	Feminino	95 anos	11/04/2022	Doença cardiovascular crônica, doença hipertensiva crônica
3	Feminino	72 anos	15/04/2022	Diabetes mellitus, doença neurológica crônica, doença cardiovascular crônica, doença pulmonar crônica
4	Feminino	88 anos	24/04/2022	Doença cardiovascular crônica, doença neurológica crônica
5	Masculino	64 anos	24/04/2022	Doença hepática crônica
6	Feminino	87 anos	02/05/2022	Doença pulmonar crônica, doença hipertensiva crônica
7	Masculino	57 anos	04/05/2022	Doença hepática crônica
8	Masculino	61 anos	07/05/2022	Doença neurológica crônica
9	Feminino	79 anos	12/05/2022	Doença hipertensiva crônica
10	Feminino	76 anos	15/05/2022	Doença pulmonar crônica
11	Masculino	77 anos	22/05/2022	Doença hipertensiva crônica, doença pulmonar crônica
12	Masculino	76 anos	28/05/2022	Doença neurológica crônica
13	Masculino	78 anos	30/05/2022	Doença hipertensiva crônica
14	Masculino	76 anos	27/06/2022	Doença pulmonar crônica
15	Masculino	79 anos	27/06/2022	Doença hipertensiva crônica

Fonte: Sesau/Dviep. Dados consultados do Sinan_Online. DBF: 26/08/2022. Dados preliminares de casos até dia 30/07/2022, sujeitos a alterações.

Tabela 2. Número de casos positivos por semana epidemiológica. N= 13.010

ANO	SEMANA EPIDEMIOLÓGICA	PERÍODO	Nº DE CASOS
2021	31	01/08/2021 a 07/08/2021	00
2021	32	08/08/2021 a 17/08/2021	01
2021	33	15/08/2021 a 21/08/2021	03
2021	34	22/08/2021 a 28/08/2021	01
2021	35	29/08/2021 a 04/09/2021	02
2021	36	05/09/2021 a 11/09/2021	00
2021	37	12/09/2021 a 18/09/2021	00
2021	38	19/09/2021 a 25/09/2021	00
2021	39	26/09/2021 a 02/10/2021	00
2021	40	03/10/2021 a 09/10/2021	00
2021	41	04/10/2021 a 16/10/2021	00
2021	42	17/10/2021 a 23/10/2021	00
2021	43	24/10/2021 a 30/10/2021	00
2021	44	31/10/2021 a 06/11/2021	00
2021	45	07/11/2021 a 13/11/2021	01
2021	46	14/11/2021 a 20/11/2021	00
2021	47	21/11/2021 a 27/11/2021	00
2021	48	28/11/2021 a 04/12/2021	02
2021	49	05/12/2021 a 11/12/2021	00
2021	50	12/12/2021 a 18/12/2021	00
2021	51	19/12/2021 a 25/12/2021	02
2021	52	26/12/2021 a 01/01/2022	01
2022	01	02/01/2022 a 08/01/2022	02
2022	02	09/01/2022 a 15/01/2022	01
2022	03	16/01/2022 a 22/01/2022	13
2022	04	23/01/2022 a 29/01/2022	08
2022	05	30/01/2022 a 05/02/2022	15
2022	06	06/02/2022 a 12/02/2022	26
2022	07	13/02/2022 a 19/02/2022	33
2022	08	20/02/2022 a 26/02/2022	71
2022	09	27/02/2022 a 05/03/2022	217
2022	10	06/03/2022 a 12/03/2022	348
2022	11	13/03/2022 a 19/03/2022	548
2022	12	20/03/2022 a 26/03/2022	826
2022	13	27/03/2022 a 02/04/2022	1215
2022	14	03/04/2022 a 09/04/2022	1190
2022	15	10/04/2022 a 16/04/2022	1170
2022	16	17/04/2022 a 23/04/2022	1453
2022	17	24/04/2022 a 30/04/2022	1456
2022	18	01/04/2022 a 07/05/2022	1350
2022	19	08/05/2022 a 14/05/2022	1109
2022	20	15/05/2022 a 21/05/2022	604
2022	21	22/05/2022 a 28/05/2022	520
2022	22	29/05/2022 a 04/06/2022	291
2022	23	05/06/2022 a 11/06/2022	219
2022	24	12/06/2022 a 18/06/2022	177
2022	25	19/06/2022 a 25/06/2022	76
2022	26	26/06/2022 a 02/07/2022	46
2022	27	03/07/2022 a 09/07/2022	3
2022	28	10/07/2022 a 16/07/2022	1
2022	29	17/07/2022 a 23/07/2022	3
2022	30	24/07/2022 a 30/07/2022	6

Fonte: Sesau/Dviep. Dados consultados do Sinan_Online. DBF: 17/08/2022. Dados preliminares de casos até dia 30/07/2022, sujeitos a alterações

Quadro 2: Bairros com casos positivos de dengue. N = 13.010

BAIROS	AUTOCTONE	IMPORTADO **	ATRIBUÍDO***	ÓBITO
ACLIMAÇÃO	74	0	0	0
ALTO ALEGRE	263	0	0	0
CANADA	265	0	0	0
CANCELLI	232	1	0	0
CENTRO	375	0	0	0
CIDADE VERDE	310	0	0	0
CLAUDETE	149	0	0	0
FAG	28	0	0	0
SANTA CRUZ	784	1	0	0
SANTOS DUMONT	65	0	0	0
SANTO ONOFRE	51	0	0	0
SEDE ALVORADA	37	0	0	0
TROPICAL	88	0	0	0
BRASÍLIA	747	0	0	0
BRASMADEIRA	439	0	0	0
CATARATAS	129	0	1	0
COLMEIA	107	0	0	0
NOVA CIDADE	53	0	0	0
FLORESTA	971	0	0	0
INTERLAGOS	1002	0	0	0
CLARITO	43	0	0	0
LAGO AZUL	69	0	0	0
MORUMBI	636	1	0	0
PERIOLLO	513	0	0	0
RIVIERA	157	0	0	0
SÃO CRISTÓVÃO	373	0	0	0
TARUMÃ	101	0	0	0
CASCAVEL VELHO	888	0	0	0
CIRO NARDI	42	0	0	0
GUARUJA	361	0	0	0
JUVINÓPOLIS	29	1	1	0
MARIA LUIZA	149	0	0	0
NAVEGANTES	14	0	0	0
NEVA	260	0	0	0
PACAEMBU	121	0	0	0
PARQUE SÃO PAULO	207	0	0	0
PIONEIROS CATARINENSE	174	0	0	0
PRESIDENTE	390	0	0	0
SANTA FELIDIDADE	345	0	0	0
RIO DO SALTO	43	0	0	0
UNIVERSITÁRIO	379	0	0	0
XIV DE NOVEMBRO	230	0	0	0
COQUEIRAL	584	0	0	0
ESMERALDA	401	0	0	0
JARDIM VENEZA	34	0	0	0
COUNTRY	68	0	0	0
SÃO JOÃO (POVOADO)	67	0	0	0
VILA TOLENTINO	67	0	0	0
MELISSA	32	0	0	0
REAS. SÃO FRANCISCO	22	0	0	0
SÃO SALVADOR	20	0	0	0
ESPIGÃO AZUL	13	0	0	0
COLONIA BARREIROS	9	0	0	0
TOTAL	13010	4	2	0

Fonte: Sesau/Dviep. Dados consultados do Sinan_Online. DBF: 17/08/2022. Dados preliminares de casos até dia 30/07/2022, sujeitos a alterações

* doença adquirida no município

** doença adquirida em outro Estado

*** doença adquirida em outro município do PR