



CONFIRMADOS

984

Novos casos confirmados em:
22 de jan. de 2021

3

Novos óbitos em:
22 de jan. de 2021

54.444

Recuperados

90,76%

4.316

Isolamento Domiciliar

7,20%

42

Internados
Leito COVID - Foz do Iguaçu

0,07%

6

Internados
Outra unidade hospitalar

0,01%

1.178

Óbitos

1,96%

Em Foz do Iguaçu, foram registrados:

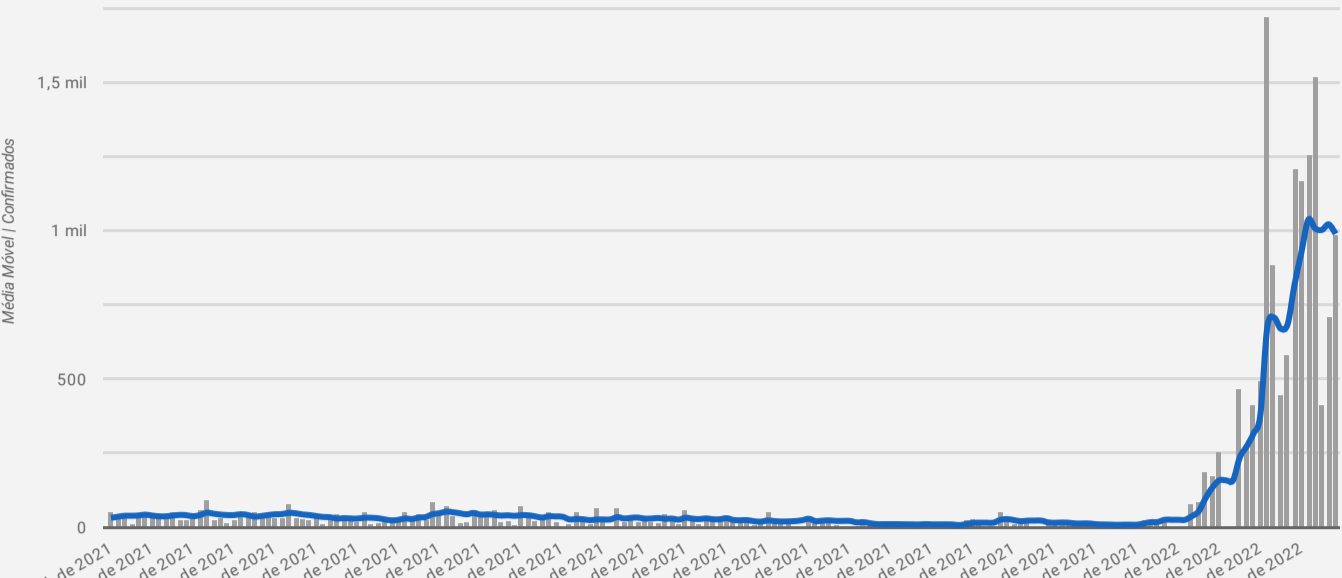
59.986

Casos confirmados de COVID-19



MÉDIA MÓVEL

Média móvel e número de casos confirmados de COVID-19



Descrição da média móvel

Data	Resulta...	Descrição	Média Mouv...
25 de jan. de 2022	▲	O número diário de casos de COVID-19 aumentou em comparação à 14 dias atrás	990,29
24 de jan. de 2022	▲	O número diário de casos de COVID-19 aumentou em comparação à 14 dias atrás	1.022,43

Qual o significado do símbolo no resultado?

- ▲ = Alta (nº de casos confirmados aumentou em comparação à 2 semanas anteriores)
- = Estabilidade (nº de casos confirmados manteve-se similar em comparação à 2 semanas anteriores)
- ▼ = Queda (nº de casos confirmados diminuiu em comparação à 2 semanas anteriores)

Média móvel e número de óbitos por COVID-19




Descrição da média móvel

Data	Resulta...	Descrição	Média Mouv...
25 de jan. de 2022	▲	O número diário de óbitos por COVID-19 aumentou em comparação à 14 dias atrás	1,71
24 de jan. de 2022	▲	O número diário de óbitos por COVID-19 aumentou em comparação à 14 dias atrás	1,29

Qual o significado do símbolo no resultado?

- ▲ = Alta (nº de óbitos aumentou em comparação à 2 semanas anteriores)
- = Estabilidade (nº de óbitos manteve-se similar em comparação à 2 semanas anteriores)
- ▼ = Queda (nº de óbitos diminuiu em comparação à 2 semanas anteriores)



OCUPAÇÃO DE LEITOS

Ocupação de leitos por Hospital

Leitos UTI

Hospital	Existentes	Em Utilização	Taxa de Ocupação
Hospital Municipal Padre Germano Lauck	40	18	45%
Hospital Ministro Costa Cavalcanti	10	17	170%
Total UTI	50	35	70%

Leitos Enfermaria

Hospital	Existentes	Em Utilização	Taxa de Ocupação
Hospital Municipal Padre Germano Lauck	67	29	43%
Hospital Ministro Costa Cavalcanti	5	4	80%
Total Enfermaria	72	33	46%

Número de internados em leitos exclusivo COVID-19 segundo município de residência (confirmados e suspeitos)

Município	Regional de Saúde	UTI ①	Enfermaria Adulto ②	Pediatria
Foz do Iguaçu	9ª Regional de Saúde	28	30	2
Medianeira	9ª Regional de Saúde	4	0	0
Outras localidades	Outros	2	1	0
São Miguel do Iguaçu	9ª Regional de Saúde	0	1	0
Missal	9ª Regional de Saúde	0	0	0
Santa Terezinha de Itaipu	9ª Regional de Saúde	0	0	1
Matelândia	9ª Regional de Saúde	0	0	0
Ramilândia	9ª Regional de Saúde	0	0	0
Total geral		34	32	3



PANORAMA



Mundo

Brasil

Paraná

9ª Regional

Foz do Iguaçu

Casos	340.543.962	24.044.255	1.818.210	86.555	59.986
Óbitos	5.570.163	623.097	40.780	1.673	1.178
Letalidade	1,64%	2,59%	2,24%	1,93%	1,96%

Fonte: Dados Mundo obtidos da Organização Mundial da Saúde. Dados Brasil obtidos do Painel Coronavírus Brasil do Ministério da Saúde. Dados Paraná e 9ª Regional obtidos do Informe Epidemiológico da Secretaria Estadual da Saúde do Paraná. Dados Foz do Iguaçu obtidos da Vigilância Epidemiológica do município de Foz do Iguaçu. Dados preliminares sujeitos a alterações.



PERFIL DOS CASOS CONFIRMADOS

Confirmados por Faixa Etária



Confirmados por Sexo



EXAMES LABORATORIAIS

Em Foz do Iguaçu, foram realizadas:

170.616

Investigações

59.986

Confirmados

110.630

Negativos

38.784

RT-PCR

21.036

Testes Rápidos

166

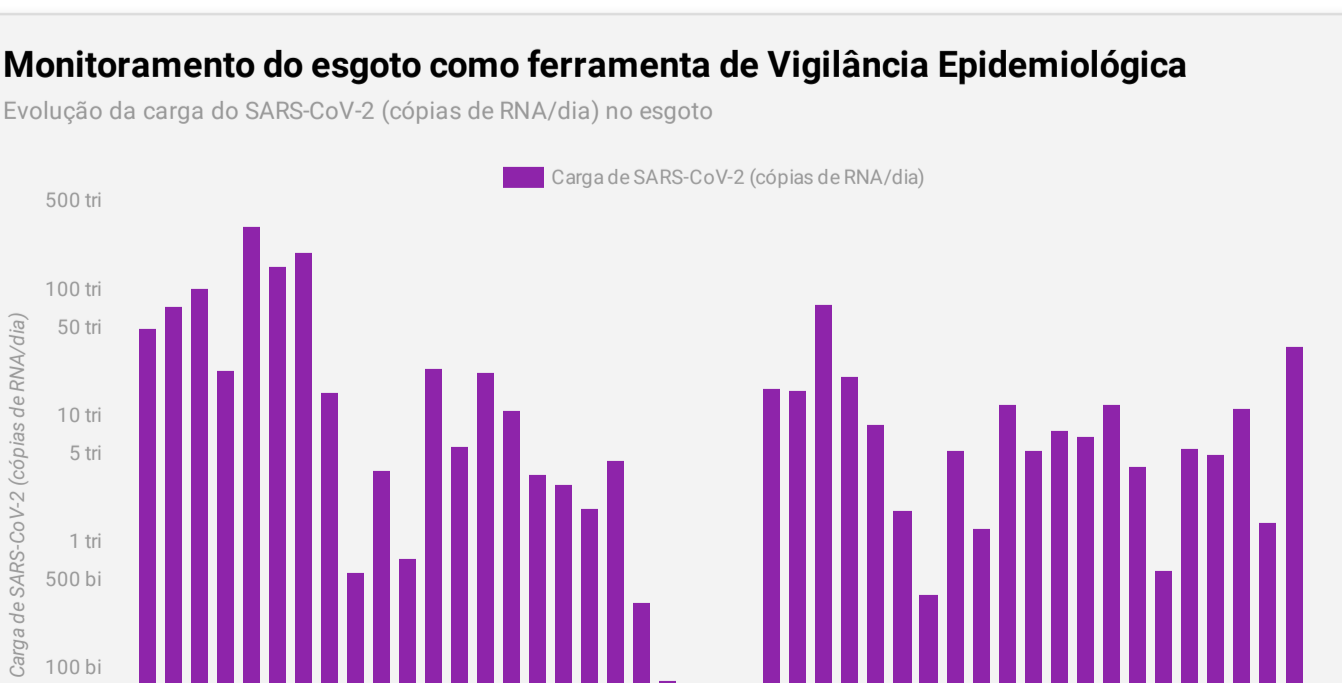
Clínico-Epidemiológico



MONITORAMENTO DO ESGOTO

Monitoramento do esgoto como ferramenta de Vigilância Epidemiológica

Evolução da carga do SARS-CoV-2 (cópias de RNA/dia) no esgoto



* Embora possa ser detectado nas amostras coletadas no esgoto, o Sars-CoV-2 não está na sua forma ativa e infecciosa, portanto, não há risco de transmissão pelo esgoto.

Para mais informações sobre o Projeto Monitora COVID-19: www.pti.org.br/projetomonitacovid19